







**Общество с ограниченной ответственностью Управляющая
Компания «Апрель Инвестиции»**

**ГОДОВАЯ БУХГАЛТЕРСКАЯ (ФИНАНСОВАЯ)
ОТЧЕТНОСТЬ в соответствии с отраслевыми стандартами
бухгалтерского учета за 2023 год и АУДИТОРСКОЕ
ЗАКЛЮЧЕНИЕ НЕЗАВИСИМОГО АУДИТОРА**

-  127473, г. Москва, ул. Селезневская, д.32, офис 308, 3 этаж, кабинет 1, ч. 13
-  +7 (499) 110-01-67
-  info@interconaudit.ru
-  www.interconaudit.ru

АУДИТОРСКОЕ ЗАКЛЮЧЕНИЕ НЕЗАВИСИМОГО АУДИТОРА

Участнику Общества с ограниченной ответственностью Управляющая Компания «Апрель Инвестиции»

МНЕНИЕ

Мы провели аудит прилагаемой годовой бухгалтерской (финансовой) отчетности Общества с ограниченной ответственностью Управляющая Компания «Апрель Инвестиции» (ОГРН - 5077746553099), состоящей из:

- бухгалтерского баланса некредитной финансовой организации на 31 декабря 2023 года;
- отчета о финансовых результатах некредитной финансовой организации за 2023 год;
- приложения к бухгалтерскому балансу и отчету о финансовых результатах:
 - ✓ отчета об изменениях собственного капитала некредитной финансовой организации за 2023 год;
 - ✓ отчета о потоках денежных средств некредитной финансовой организации за 2023 год;
 - ✓ примечаний в составе бухгалтерской (финансовой) отчетности некредитной финансовой организации, включая основные положения учетной политики.

По нашему мнению, прилагаемая годовая бухгалтерская (финансовая) отчетность отражает достоверно во всех существенных отношениях финансовое положение Общества с ограниченной ответственностью Управляющая Компания «Апрель Инвестиции» по состоянию на 31 декабря 2023 года, финансовые результаты его деятельности и движение денежных средств за 2023 год в соответствии с правилами составления бухгалтерской отчетности, установленными в Российской Федерации для некредитных финансовых организаций - профессиональных участников рынка ценных бумаг, управляющих компаний инвестиционного фонда, паевого инвестиционного фонда и негосударственного пенсионного фонда, основанными на отраслевых стандартах бухгалтерского учета (ОСБУ) и отчетности, утвержденных Банком России.

ОСНОВАНИЕ ДЛЯ ВЫРАЖЕНИЯ МНЕНИЯ

Мы провели аудит в соответствии с Международными стандартами аудита (МСА), применяемыми Международной федерацией бухгалтеров и признанными в порядке, установленном Правительством Российской Федерации. Наша ответственность в соответствии с этими стандартами раскрыта в разделе «Ответственность аудитора за аудит годовой бухгалтерской (финансовой) отчетности» настоящего заключения. Мы являемся независимыми по отношению к Обществу в соответствии с Правилами независимости аудиторов и аудиторских организаций и Кодексом профессиональной этики аудиторов, принятыми в Российской Федерации в порядке, установленном Федеральным законом от 30 декабря 2008 года № 307-ФЗ «Об аудиторской деятельности» и нами выполнены прочие надлежащие обязанности в соответствии с данными требованиями. Мы полагаем, что полученные нами аудиторские доказательства являются достаточными и надлежащими,

чтобы служить основанием для выражения нашего мнения.

КЛЮЧЕВЫЕ ВОПРОСЫ АУДИТА

Ключевые вопросы аудита - это вопросы, которые, согласно нашему профессиональному суждению, являлись наиболее значимыми для нашего аудита годовой бухгалтерской (финансовой) отчетности за текущий период. Эти вопросы были рассмотрены в контексте нашего аудита годовой бухгалтерской (финансовой) отчетности в целом и при формировании нашего мнения об этой отчетности, и мы не выражаем отдельного мнения об этих вопросах.

Ключевой вопрос аудита	Как соответствующий ключевой вопрос был рассмотрен в ходе нашего аудита
<p>Финансовые активы, в обязательном порядке классифицируемые как оцениваемые по справедливой стоимости через прибыль или убыток</p> <p>Мы уделили особое внимание вопросу проверки адекватности применяемых моделей оценки справедливой стоимости ценных бумаг и проверка правильности расчета справедливой стоимости по этим моделям. Данный вопрос является значимым для нашего аудита, поскольку портфель ценных бумаг, оцениваемых по справедливой стоимости, составляет существенную часть активов и имеет существенное влияние на показатели доходов и расходов Общества. Информация о применяемых методах учета и о стоимостных показателях финансовых активов, оцениваемых по справедливой стоимости приведена в <i>Примечании №6.1 «Финансовые активы, в обязательном порядке классифицируемые как оцениваемые по справедливой стоимости через прибыль или убыток» к годовой бухгалтерской (финансовой) отчетности.</i></p>	<p>Наши аудиторские процедуры были направлены на проверку полноты, своевременности, оценки признания ценных бумаг, оцениваемых по справедливой стоимости. Аудиторские процедуры включали, среди прочего: запрос руководству Общества относительно применяемых моделей оценки ценных бумаг; анализ информации из открытых источников о показателях, используемых в применяемых моделях оценки; проверку наличия в делах Общества документов, содержащих показатели, используемые для расчета справедливой стоимости ценных бумаг и своевременность использования соответствующих показателей. Мы также оценили уместность применяемой методологии для оценки справедливой стоимости ценных бумаг и провели выборочное тестирование правильности расчета справедливой стоимости по используемым моделям.</p> <p>Также осуществили проверку раскрытия информации в отношении финансовых активов, в обязательном порядке классифицируемых как оцениваемые по справедливой стоимости через прибыль или убыток в примечаниях к годовой бухгалтерской (финансовой) отчетности.</p>

Выручка от оказания услуг и комиссионные доходы

Мы уделили особое внимание вопросу признания выручки от оказания услуг и комиссионных доходов по причине существенности данного показателя в стоимостном выражении. Потоки поступления выручки от оказания услуг в основном представляют собой вознаграждение, причитающееся управляющей компании по доверительному управлению паевыми инвестиционными фондами. Размер вознаграждения за оказание услуг по доверительному управлению паевыми инвестиционными фондами устанавливается правилами доверительного управления паевого инвестиционного фонда и зависит от среднегодовой стоимости чистых активов. Обязанность по определению стоимости чистых активов возложена на управляющую компанию.

Информация о применяемых методах учета и о стоимостных показателях выручки от оказания услуг и комиссионных доходах приведена в *Примечании №41.1 «Выручка от оказания услуг и комиссионные доходы» к годовой бухгалтерской (финансовой) отчетности.*

Наши аудиторские процедуры были направлены на проверку полноты, своевременности, оценки признания выручки от оказания услуг исходя из условий договоров и иных документов. В рамках аудита мы оценили последовательность применения учетной политики в области признания выручки от оказания услуг и комиссионных доходов, а также риск недобросовестных действий или ошибок. На выборочной основе нами была осуществлена проверка наличия у Общества прав на получение выручки и надлежащего порядка ее признания, проверка корректности сроков и сумм признания выручки от оказания услуг и комиссионных доходов.

Мы также осуществили проверку раскрытия информации в отношении выручки от оказания услуг и комиссионных доходов, представленной в примечаниях к годовой бухгалтерской (финансовой) отчетности.

ОТВЕТСТВЕННОСТЬ РУКОВОДСТВА И ЛИЦ, ОТВЕЧАЮЩИХ ЗА КОРПОРАТИВНОЕ УПРАВЛЕНИЕ, ЗА ГОДОВУЮ БУХГАЛТЕРСКУЮ (ФИНАНСОВУЮ) ОТЧЕТНОСТЬ

Руководство несет ответственность за подготовку и достоверное представление указанной годовой бухгалтерской (финансовой) отчетности в соответствии с правилами составления бухгалтерской (финансовой) отчетности, установленными в Российской Федерации, и за систему внутреннего контроля, которую руководство считает необходимой для подготовки годовой бухгалтерской (финансовой) отчетности, не содержащей существенных искажений вследствие недобросовестных действий или ошибок.

При подготовке годовой бухгалтерской (финансовой) отчетности руководство несет ответственность за оценку способности аудируемого лица продолжать непрерывно свою деятельность, за раскрытие в соответствующих случаях сведений, относящихся к непрерывности деятельности, и за составление отчетности на основе допущения о непрерывности деятельности, за исключением случаев, когда руководство намеревается ликвидировать аудируемое лицо, прекратить его деятельность или когда у него отсутствует какая-либо иная реальная альтернатива, кроме ликвидации или прекращения деятельности. Лица, отвечающие за корпоративное управление, несут ответственность за надзор над подготовкой годовой бухгалтерской (финансовой) отчетности аудируемого лица.

ОТВЕТСТВЕННОСТЬ АУДИТОРА ЗА АУДИТ ГОДОВОЙ БУХГАЛТЕРСКОЙ (ФИНАНСОВОЙ) ОТЧЕТНОСТИ

Наша цель состоит в получении разумной уверенности в том, что годовая бухгалтерская (финансовая) отчетность не содержит существенных искажений вследствие недобросовестных действий или ошибок, и в составлении аудиторского заключения, содержащего наше мнение. Разумная уверенность представляет собой высокую степень уверенности, но не является гарантией того, что аудит, проведенный в соответствии с МСА, всегда выявляет существенные искажения при их наличии. Искажения могут быть результатом недобросовестных действий или ошибок и считаются существенными, если можно обоснованно предположить, что в отдельности или в совокупности они могут повлиять на экономические решения пользователей, принимаемые на основе этой годовой бухгалтерской (финансовой) отчетности.

В рамках аудита, проводимого в соответствии с МСА, мы применяем профессиональное суждение и сохраняем профессиональный скептицизм на протяжении всего аудита. Кроме того, мы:

- а) выявляем и оцениваем риски существенного искажения годовой бухгалтерской (финансовой) отчетности вследствие недобросовестных действий или ошибок; разрабатываем и проводим аудиторские процедуры в ответ на эти риски; получаем аудиторские доказательства, являющиеся достаточными и надлежащими, чтобы служить основанием для выражения нашего мнения. Риск необнаружения существенного искажения в результате недобросовестных действий выше, чем риск необнаружения существенного искажения в результате ошибки, так как недобросовестные действия могут включать сговор, подлог, умышленный пропуск, искаженное представление информации или действия в обход системы внутреннего контроля;
- б) получаем понимание системы внутреннего контроля, имеющей значение для аудита, с целью разработки аудиторских процедур, соответствующих обстоятельствам, но не с целью выражения мнения об эффективности системы внутреннего контроля аудируемого лица;
- в) оцениваем надлежащий характер применяемой учетной политики, обоснованность оценочных значений, рассчитанных руководством аудируемого лица, и соответствующего раскрытия информации;
- г) делаем вывод о правомерности применения руководством аудируемого лица допущения о непрерывности деятельности, а на основании полученных аудиторских доказательств - вывод о том, имеется ли существенная неопределенность в связи с событиями или условиями, в результате которых могут возникнуть значительные сомнения в способности аудируемого лица продолжать непрерывно свою деятельность. Если мы приходим к выводу о наличии существенной неопределенности, мы должны привлечь внимание в нашем аудиторском заключении к соответствующему раскрытию информации в годовой бухгалтерской (финансовой) отчетности или, если такое раскрытие информации является ненадлежащим, модифицировать наше мнение. Наши выводы основаны на аудиторских доказательствах, полученных до даты нашего аудиторского заключения. Однако будущие события или условия могут привести к тому, что аудируемое лицо утратит способность продолжать непрерывно свою деятельность;
- д) проводим оценку представления годовой бухгалтерской (финансовой) отчетности в целом, ее структуры и содержания, включая раскрытие информации, а также того, представляет ли годовая бухгалтерская (финансовая) отчетность лежащие в ее основе операции и события так, чтобы было обеспечено их достоверное представление.

Мы осуществляем информационное взаимодействие с лицами, отвечающими за корпоративное управление аудируемого лица, доводя до их сведения, помимо прочего, информацию о запланированном объеме и сроках аудита, а также о существенных замечаниях по результатам аудита, в том числе о значительных недостатках системы внутреннего контроля, которые мы выявляем в процессе аудита.

Из тех вопросов, которые мы довели до сведения лиц, отвечающих за корпоративное управление аудируемого лица, мы определили вопросы, которые были наиболее значимы для аудита годовой бухгалтерской (финансовой) отчетности за текущий период и, следовательно, являются ключевыми вопросами аудита. Мы описываем эти вопросы в нашем аудиторском заключении, кроме случаев, когда публичное раскрытие информации об этих вопросах запрещено законом или нормативным актом, или когда в крайне редких случаях мы приходим к выводу о том, что информация о каком-либо вопросе не должна быть сообщена в нашем заключении, так как можно обоснованно предположить, что отрицательные последствия сообщения такой информации превысят общественно значимую пользу от ее сообщения.

Руководитель аудита, по результатам которого было выпущено аудиторское заключение



Папуш Ирина Александровна

(квалификационный аттестат аудитора № 06-000125)

ОРНЗ 21206028420

Директор ООО «Аудиторская фирма «ИНТЕРКОН»



Смагина Наталия Владимировна

(квалификационный аттестат аудитора № 03-000146)

ОРНЗ 22006097752

МП

«26» марта 2024г.

Независимый аудитор:

Общество с ограниченной ответственностью «Аудиторская фирма «ИНТЕРКОН»

ОГРН: 1027700313464

Место нахождения: 127473, г. Москва, ул. Селезневская, д.32, этаж 3, кабинет 1, часть 13

Член Саморегулируемой организации аудиторов Ассоциация «Содружество»

ОРНЗ 12006074351

Отчетность некредитной финансовой организации

Код территории по ОКATO	Код некредитной финансовой организации		
	по ОКПО	основной государственный регистрационный номер	регистрационный номер
45286575000	80743850	5077746553099	

БУХГАЛТЕРСКИЙ БАЛАНС НЕКРЕДИТНОЙ ФИНАНСОВОЙ ОРГАНИЗАЦИИ

на 31.12.2023 г.

Общество с ограниченной ответственностью Управляющая Компания «Апрель Инвестиции» (ООО УК «Апрель Инвестиции») (полное фирменное и сокращенное фирменное наименования)

Почтовый адрес 123112, Москва г, Пресненская наб, дом № 12, строение Башня Запад, этаж 45, часть компат 20, 21, 23

Код формы по ОКУД: 0420002
Годовая (квартальная)
тыс.руб.

Номер строки	Наименование показателя	Примечания к строкам	На 31.12.2023	На 31.12.2022
1	2	3	4	5
Раздел I. Активы				
1	Денежные средства	5	6 302	3 797
2	Финансовые активы, оцениваемые по справедливой стоимости через прибыль или убыток, в том числе:		641 723	370 070
3	финансовые активы, в обязательном порядке классифицируемые как оцениваемые по справедливой стоимости через прибыль или убыток	6	641 723	370 070
8	Финансовые активы, оцениваемые по амортизированной стоимости, в том числе:		51 453	45 286
9	средства в кредитных организациях и банках-нерезидентах	10	1 241	350
10	займы выданные и прочие размещенные средства	11	2 037	-
11	дебиторская задолженность	12	48 175	44 935
17	Нематериальные активы	18	635	946
18	Основные средства и капитальные вложения в них	19	962	6 755
19	Требования по текущему налогу на прибыль	48	3 528	5 090
20	Отложенные налоговые активы	48	7 924	8 679
21	Прочие активы	20	8 101	7 137
22	Итого активов		720 627	447 760
Раздел II. Обязательства				
26	Финансовые обязательства, оцениваемые по амортизированной стоимости, в том числе:		3 786	12 823
28	кредиты, займы и прочие привлеченные средства	24	1 024	6 408
30	кредиторская задолженность	26	2 761	6 415
33	Обязательство по текущему налогу на прибыль	48	854	422
36	Прочие обязательства	29	21 201	18 906
37	Итого обязательства		25 841	32 150
Раздел III. Капитал				
38	Уставный капитал	30	81 000	81 000
51	Нераспределенная прибыль (непокрытый убыток)		613 787	334 610
52	Итого капитала		694 787	415 610
53	Итого капитала и обязательств		720 627	447 760

Генеральный директор

(должность руководителя)



(подпись)

В.А. Данильченко

(инициалы, фамилия)

" 22 " марта 2024 г.

Код территории по ОКATO	Код по ОКПО
45286575000	80743850

ОТЧЕТ О ФИНАНСОВЫХ РЕЗУЛЬТАТАХ НЕКРЕДИТНОЙ ФИНАНСОВОЙ ОРГАНИЗАЦИИ

За 2023 г.

Общество с ограниченной ответственностью Управляющая Компания «Апрель Инвестиции» (ООО УК «Апрель Инвестиции») (полное фирменное и сокращенное фирменное наименования)

Почтовый адрес: 123112, Москва г, Пресненская наб, дом № 12, строения Башня Запад, этаж 45, часть комнат 20, 21, 23

Код формы по ОКУД: 0420003

Годовая (квартальная)

тыс.руб.

Номер строки	Наименование показателя	Примечания к строкам	За 2023 г.	За 2022 г.
1	2	3	4	5
Раздел I. Прибыли и убытки				
1	Торговые и инвестиционные доходы, в том числе:		39 845	-3 469
2	доходы за вычетом расходов (расходы за вычетом доходов) от операции с финансовыми инструментами, в обязательном порядке классифицируемыми как оцениваемые по справедливой стоимости через прибыль или убыток	32	4 151	-20 520
4	процентные доходы	34	35 700	17 558
10	доходы за вычетом расходов (расходы за вычетом доходов) по восстановлению (созданию) оценочных резервов под ожидаемые кредитные убытки по финансовым активам, оцениваемым по амортизированной стоимости	37	-6	1
13	доходы за вычетом расходов (расходы за вычетом доходов) от операций с иностранной валютой	39	-	-508
15	Выручка от оказания услуг и комиссионные доходы	41	528 772	491 167
16	Расходы на персонал	42	-119 404	-119 770
17	Прямые операционные расходы	43	-3 274	-7 063
18	Процентные расходы	44	-749	-919
20	Общие и административные расходы	46	-32 400	-22 508
22	Прочие доходы	47	28	171
23	Прочие расходы	47	-20	-10 090
24	Прибыль (убыток) до налогообложения		412 798	327 518
25	Доход (расход) по налогу на прибыль, в том числе:	48	-80 621	-66 684
26	доход (расход) по текущему налогу на прибыль	48	-79 866	-68 777
27	доход (расход) по отложенному налогу на прибыль	48	-755	2 093
29	Прибыль (убыток) после налогообложения		332 177	260 834
Раздел II. Прочий совокупный доход				
67	Итого прочий совокупный доход (расход) за отчетный период		-	-
68	Итого совокупный доход (расход) за отчетный период		332 177	260 834

Генеральный директор

(должность руководителя)



(подпись)

В.А. Данильченко

(инициалы, фамилия)

"22" марта 2024 г.

Отчетность некредитной финансовой организации

Код территории по ОКATO	Код некредитной финансовой организации		
	по ОКПО	основной государственный регистрационный номер	регистрационный номер
45286575000	80743850	5077746553099	

ОТЧЕТ О ПОТОКАХ ДЕНЕЖНЫХ СРЕДСТВ НЕКРЕДИТНОЙ ФИНАНСОВОЙ ОРГАНИЗАЦИИ

за 2023 г.

Общество с ограниченной ответственностью Управляющая Компания «Апрель Инвестиции» (ООО УК «Апрель Инвестиции») (полное фирменное и сокращенное фирменное наименования)

Почтовый адрес 123112, Москва г, Пресненская наб, дом № 12, строение Башня Запад, этаж 45, часть комнат 20, 21, 23

Код формы по ОКУД: 0420005


Годовая (квартальная)

тыс. руб.

Номер строки	Наименование показателя	Примечания к строкам	За 2023 г.	За 2022 г.
1	2	3	4	5
Раздел I. Денежные потоки от операционной деятельности				
1	Поступления от продажи и погашения финансовых активов или от размещения финансовых обязательств, в обязательном порядке классифицируемых как оцениваемые по справедливой стоимости через прибыль или убыток		327 898	72 142
2	Платежи в связи с приобретением финансовых активов или погашением финансовых обязательств, в обязательном порядке классифицируемых как оцениваемые по справедливой стоимости через прибыль или убыток		-627 792	-346 985
3	Денежные поступления от предоставления услуг и полученные комиссии		525 596	500 312
4	Денежные выплаты поставщикам за товары и услуги		-6 742	-1 138
5	Проценты полученные		68 087	70 859
6	Проценты уплаченные		-749	-919
9	Выплата заработной платы и прочего вознаграждения сотрудникам		-117 474	-115 867
10	Оплата прочих административных и операционных расходов		-26 791	-31 602
11	Уплаченный налог на прибыль		-77 873	-76 158
12	Прочие денежные потоки от операционной деятельности		-726	446
13	Сальдо денежных потоков от операционной деятельности		63 432	71 089
Раздел II. Денежные потоки от инвестиционной деятельности				
26	Поступления от продажи и погашения финансовых активов, оцениваемых по амортизированной стоимости		6 295	6 325
27	Платежи в связи с приобретением финансовых активов, оцениваемых по амортизированной стоимости		-8 325	-6 325
31	Сальдо денежных потоков от инвестиционной деятельности		-2 030	-
Раздел III. Денежные потоки от финансовой деятельности				
39	Выплаченные дивиденды		-53 000	-83 000
41.1	Платежи в погашение обязательств по договорам аренды		-5 887	-5 230
44	Сальдо денежных потоков от финансовой деятельности		-58 887	-88 230
45	Сальдо денежных потоков за отчетный период		2 515	-17 141
46	Величина влияния изменений курса иностранной валюты по отношению к рублю		-	-748
47	Остаток денежных средств и их эквивалентов на начало отчетного периода	5	3 810	21 699
48	Остаток денежных средств и их эквивалентов на конец отчетного периода	5	6 325	3 810

Генеральный директор

(должность руководителя)



(подпись)

В. А. Данильченко

(инициалы, фамилия)

"22" марта 2024 г.

Примечание 1. Основная деятельность некредитной финансовой организации
Основная деятельность некредитной финансовой организации

Таблица 1.1

Номер строки	Стандарт МСФО	Требования к раскрытию информации	Описание
1	2	3	4
1	МСФО (IAS) 1	Номер лицензии	1. Лицензия № 21-000-1-00926 2. Лицензия № 077-13932-001000
2	МСФО (IAS) 1	Срок действия лицензии	1. Без ограничения срока действия 2. Без ограничения срока действия
3	МСФО (IAS) 1	Дата выдачи лицензии	1. 07 сентября 2012 г. 2. 01 апреля 2015 г.
4	МСФО (IAS) 1	Виды деятельности, на осуществление которых выдана лицензия	1. Деятельность по управлению инвестиционными фондами, паевыми инвестиционными фондами и негосударственными пенсионными фондами 2. Деятельность по управлению ценными бумагами не применимо
5	МСФО (IAS) 1	Информация о возобновлении действия лицензии	Общество с ограниченной ответственностью
6	МСФО (IAS) 1	Организационно-правовая форма некредитной финансовой организации	ООО «Эйприл Групп», Раджпут Н.В. – 33%, Ловягина
7	МСФО (IAS) 1, МСФО (IAS) 24	Наименование материнского предприятия и наименование конечного владельца (бенефициара)	О.Л. – 33%, другие физические лица без существенного влияния – 34%.
8	МСФО (IAS) 1, МСФО (IAS) 24	Местонахождение материнского предприятия группы, в состав которой входит некредитная финансовая организация	123112, город Москва, Пресненская набережная, дом 12, 45 этаж, к.83, 85-89
9	МСФО (IAS) 1	Количество филиалов некредитной финансовой организации, открытых на территории Российской Федерации	нет
10	МСФО (IAS) 1	Количество филиалов некредитной финансовой организации, открытых на территории иностранных государств	нет
11	МСФО (IAS) 1	Места нахождения филиалов некредитной финансовой организации, открытых на территории иностранных государств	нет
12	МСФО (IAS) 1	Юридический адрес некредитной финансовой организации	123112, город Москва, Пресненская набережная, дом 12, Башня Запад, этаж 45, часть комнат 20, 21, 23
13	МСФО (IAS) 1	Фактический адрес некредитной финансовой организации	123112, город Москва, Пресненская набережная, дом 12, Башня Запад, этаж 45, часть комнат 20, 21, 23
14	МСФО (IAS) 1	Численность персонала некредитной финансовой организации	33
15	МСФО (IAS) 21	Валюта отчетности	в тысячах российских рублей

Экономическая среда, в которой некредитная финансовая организация осуществляет свою деятельность

Наименование показателя	Описание
<p>Основные факторы и влияния, определяющие финансовые результаты. Изменения внешней среды, в которой функционирует некредитная финансовая организация, реакция на эти изменения.</p>	<p>Организация осуществляет свою деятельность на территории Российской Федерации. Экономика Российской Федерации проявляет некоторые характерные особенности, присущие развивающимся рынкам. Налоговое, валютное и таможенное законодательство Российской Федерации допускают возможность разных толкований и создают дополнительные трудности для осуществления деятельности в Российской Федерации. Будущее экономическое развитие Российской Федерации зависит от внешних факторов и мер внутреннего характера, предпринимаемых правительством для поддержания роста и внесения изменений в налоговую, юридическую и нормативную базу. На экономическую ситуацию в Российской Федерации продолжает отрицательно влиять обострившийся конфликт, связанный с Украиной, а также связанные с ним международные санкции и ухудшение отношений с западными странами. Данное событие привело к увеличению волатильности на рынках капитала, значительному изменению курса российского рубля, существенному росту нестабильности на финансовых рынках. О том, что ситуация в экономике все еще остается сложной, говорят дефицит бюджета, девальвация рубля и резкий рост ключевой ставки. Данная экономическая среда оказывает значительное влияние на деятельность и финансовое положение Организации. Руководство предпринимает необходимые меры для обеспечения устойчивой деятельности Организации. Тем не менее, будущие последствия текущей экономической ситуации сложно прогнозировать, и текущие ожидания и оценки руководства могут отличаться от фактических результатов.</p>

Основы составления отчетности

Таблица 3.1

Номер строки	Стандарт МСФО	Наименование показателя	Описание
1	МСФО (IAS) 1	Некредитная финансовая организация должна явно и однозначно указать основы подготовки бухгалтерской (финансовой) отчетности	Данная бухгалтерская (финансовая) отчетность подготовлена в соответствии с Отраслевыми стандартами бухгалтерского учета (далее – ОСБУ), утвержденными Банком России. При применении ОСБУ Организация руководствовалась соответствующими МСФО и разъяснениями МСФО, введенными в действие на территории РФ.
2	МСФО (IAS) 1	База (или базы) оценки, использованная (использованные) при составлении бухгалтерской (финансовой) отчетности	Бухгалтерская (финансовая) отчетность подготовлена на основе принципа непрерывности. Данная бухгалтерская (финансовая) отчетность подготовлена на основе правил учета по первоначальной стоимости, за исключением финансовых инструментов, первоначальное признание которых осуществляется по справедливой стоимости, и переоценки имеющихся в наличии для продажи финансовых активов, оцениваемых по справедливой стоимости, изменение которой отражается в отчете о финансовом результате.
3	МСФО (IAS) 1	Причины реклассификации сравнительных сумм	не применимо
4	МСФО (IAS) 1	Характер реклассификации сравнительных сумм (включая информацию по состоянию на начало предшествующего периода)	не применимо
5	МСФО (IAS) 1	Сумма каждой статьи (класса статей), которая является предметом реклассификации	не применимо
6	МСФО (IAS) 1	Существенное влияние ретроспективного применения учетной политики на информацию на начало предшествующего отчетного периода, существенное влияние ретроспективного пересчета или реклассификации остатков на начало предшествующего отчетного периода в связи с исправлением ошибок	не применимо

Краткое изложение принципов учетной политики, важные оценки и профессиональные суждения в применении учетной политики

Таблица 4.1

Наименование показателя	Описание
<p>Раздел I. Влияние оценок и допущений</p> <p>Суждения (помимо тех, которые связаны с оценкой), которые были выработаны руководством в процессе применения учетной политики и которые оказывают наибольшее влияние на суммы, отраженные в бухгалтерской (финансовой) отчетности</p>	<p>Организация производит бухгалтерские оценки и допущения, которые воздействуют на отражаемые в финансовой отчетности суммы и на балансовую стоимость активов и обязательств. Бухгалтерские оценки и суждения подвергаются постоянному анализу и основаны на прошлом опыте руководства и других факторах, в том числе на ожиданиях относительно будущих событий, которые считаются обоснованными в сложившихся обстоятельствах. В процессе применения учетной политики руководство также использует профессиональные суждения, за исключением связанных с бухгалтерскими оценками.</p>
<p>Влияние оценок и допущений на признанные активы и обязательства (указываются статьи отчетности, на суммы которых профессиональные оценки и допущения оказывают наиболее существенное воздействие, и приводятся комментарии в отношении того, каким образом влияют профессиональные суждения на оценку</p>	<p>Способы оценки активов и обязательств Организации утверждены в соответствующих разделах Положения об учетной политике в целях бухгалтерского учета, внутренних стандартах бухгалтерского учета, а также внутренних методиках и других внутренних документах Организации.</p>
<p>Ключевые подходы к оценке финансовых инструментов</p>	<p>При первоначальном признании финансовый актив или финансовые обязательства оцениваются по справедливой стоимости. После первоначального признания финансовые активы оцениваются по справедливой стоимости, по амортизированной стоимости или по себестоимости в соответствии с положениями МСФО (IFRS) 9 «Финансовые инструменты». Затраты по сделке, которые напрямую связаны с приобретением или возникновением финансового актива или обязательства, признаются в стоимости финансового актива или обязательства, если этот финансовый актив или обязательство, не будет далее определен в категорию оцениваемых по справедливой стоимости через прибыль или убыток. При определении справедливой стоимости финансового актива или финансового обязательства через прибыль или убыток. В отношении некоторых активов и обязательств могут быть доступны наблюдаемые рыночные сделки или рыночная информация. При отсутствии рыночных данных Организация оценивает справедливую стоимость по которой была бы осуществлена обычная сделка между участниками рынка с целью продажи актива или передачи обязательства на дату оценки в текущих рыночных условиях (то есть цену выхода на дату оценки с позиции участника рынка, который удерживает указанный актив или является должником по указанному обязательству). Себестоимость представляет собой сумму уплаченных денежных средств, или эквивалентов денежных средств, или справедливую стоимость другого возмещения, переданного для приобретения актива на дату покупки, и включает затраты на совершение сделки. Оценка по себестоимости применяется только в отношении инвестиций в долевыми инструментами, которые не имеют рыночных котировок и справедливая стоимость которых не может быть надежно оценена, а также в отношении производных финансовых инструментов, которые связаны с такими долевыми инструментами. Ключевые подходы в оценке справедливой стоимости: Справедливая стоимость является ценой, которая была бы получена за продажу актива или выплата за передачу обязательства в рамках сделки, совершаемой в обычном порядке между участниками рынка, на дату оценки. Оценка справедливой стоимости предполагает, что сделка по продаже актива или передаче обязательства происходит: либо на основном рынке для данного актива или обязательства; либо, в условиях отсутствия основного рынка, на наиболее благоприятном рынке для данного актива или обязательства. У Организация должен быть доступ к основному или более благоприятному рынку. Справедливая стоимость актива или обязательства оценивается с использованием допущений, которые использовались бы участниками рынка при определении цены актива или обязательства, при этом предполагается, что участники рынка действуют в своих лучших интересах. Организация использует такие методики оценки, которые являются приемлемыми в сложившихся обстоятельствах и для которых доступны данные, достаточные для оценки справедливой стоимости, при этом максимально используемые исходные наблюдаемые исходные данные минимально используя ненаблюдаемые исходные данные.</p>

<p>Переоценка активов и обязательств, выраженных в иностранной валюте</p>	<p>Денежные активы и обязательства, выраженные в иностранных валютах, отличных от функциональной валюты пересчитываются в рубли по официальному курсу Банка России, действовавшему на конец отчетного периода. Доходы и расходы (положительные и отрицательные курсовые разницы) от расчетов по операциям в иностранных валютах и от пересчета денежных активов и обязательств в функциональную валюту по обменному курсу Банка России на конец отчетного периода отражаются на счетах прибылей и убытков. Неденежные активы и обязательства в иностранной валюте, оценяемые по справедливой стоимости, переводятся в функциональную валюту по валютным курсам, действовавшим на даты определения справедливой стоимости. Неденежные активы и обязательства, выраженные в иностранной валюте и отраженные по фактическим затратам, переводятся в функциональную валюту по валютному курсу, действовавшему на дату совершения операций. Чистая прибыль от операций с иностранной валютой включает реализованный результат от валютно-обменных операций и комиссию за проведение операций с иностранной валютой.</p>
<p>Непрерывность деятельности</p>	<p>Данная бухгалтерская (финансовая) отчетность составлена на основе допущения руководства, что Организация сможет непрерывно продолжать свою деятельность в обозримом будущем.</p>
<p>Информация в отношении пересчета показателей предыдущих периодов с учетом изменений общей покупательной способности рубля</p>	<p>Показатели предыдущих периодов не пересчитывались в связи с тем, что на основании профессионального суждения Организации изменение покупательской способности рубля за анализируемый период было признано нематериальным и не оказывающим влияние на достоверность данных бухгалтерской (финансовой) отчетности.</p>
<p>Раздел II. Изменения в учетной политике Описание изменений учетной политики, их причин и характера (раскрываются наименование МСФО, в соответствии с которым производятся изменения, причины, по которым применение новых МСФО обеспечивает более надежную и уместную корректировку, и дается описание влияния изменений учетной политики на корректировки текущего и предыдущего периода).</p> <p>Приводятся наименования выпущенных, но не вступивших в силу МСФО с указанием дат, с которых планируется применение этих МСФО, дат, с которых требуется применение этих МСФО, характера предстоящих изменений в учетной политике, обоснования ожидаемого влияния на отчетность или указанием того, что такое влияние не может быть обоснованно оценено</p>	<p>В анализируемом периоде изменения в Учетную политику Организации не вносились.</p> <p>Опубликован ряд новых стандартов и интерпретаций, которые являются обязательными для годовых периодов, начинающихся 1 января 2023 года или после этой даты. Организация намерена принять стандарты и поправки к использованию после вступления в силу, существенного влияния на финансовую отчетность Организации - не ожидается. МСФО (1ГК8) 17 «Договоры страхования» (выпущен 18 мая 2017 года и вступает в силу для годовых периодов, начинающихся 1 января 2021 года или после этой даты, дата вступления в силу была впоследствии перенесена на 1 января 2023 года Поправками к МСФО (1ЕК8) 17, выпущенными 25 июня 2020 года). Классификация обязательств на краткосрочные и долгосрочные - Поправки к МСФО (1А8) 1 (выпущены 23 января 2020 года и вступают в силу для годовых периодов, начинающихся 1 января 2022 года или после этой даты, дата вступления в силу была впоследствии перенесена на 1 января 2024 года Поправками к МСФО (1А8) 1). Поправки к МСФО (1А8) 1 и Практическому руководству 2 по МСФО: Раскрытие информации об учетной политике (выпущены 12 февраля 2021 года и вступают в силу для годовых периодов, начинающихся 1 января 2023 года или после этой даты). Отложенный налог в отношении активов и обязательств, возникающих в результате одной и той же операции - Поправки к МСФО (1А8) 12 (выпущены 7 мая 2021 года и вступают в силу для годовых периодов, начинающихся 1 января 2023 года или после этой даты). Поправки к МСФО (1РК8) 17 и поправки к МСФО (1ГК8) 4 (выпущены 25 июня 2020 года и вступают в силу для годовых периодов, начинающихся 1 января 2023 года или после этой даты). Поправки к МСФО (1А8) 8: «Определение бухгалтерских оценок» (выпущены 1 января 2023 года или после этой даты). Поправки к МСФО (1А8) 8: «Определение бухгалтерских оценок» (выпущены 12 февраля 2021 года и вступают в силу для годовых периодов, начинающихся 1 января 2023 года или после этой даты).</p>
<p>Раздел III. Принципы учетной политики, которые представляются уместными для понимания бухгалтерской (финансовой) отчетности. Критерии признания и база оценки финансовых инструментов</p>	

<p>Критерии признания и база оценки денежных средств и их эквивалентов</p>	<p>Классификация активов Организации в категорию денежных средств и их эквивалентов осуществляется в соответствии с МСФО (IAS) 7. Денежные средства включают денежную наличность в кассе и остатки на счетах в банках до востребования. Эквиваленты денежных средств представляют собой краткосрочные высоколиквидные инвестиции, легко обратимые в известные суммы денежных средств и подверженные незначительному риску изменения стоимости. Денежные средства и их эквиваленты оцениваются по амортизированной стоимости. При наличии объективных признаков обесценения денежных средств и их эквивалентов формируется резерв под обесценение денежных средств и их эквивалентов.</p>
<p>Критерии признания и база оценки средств, размещенных в кредитных организациях и банках-нерезидентах</p>	<p>При первоначальном признании депозита и прочие размещенные средства в кредитных организациях и банках-нерезидентах оцениваются по справедливой стоимости. В случае, если в момент первоначального признания эффективной ставки процента (далее – ЭСП) по договору не попадает в диапазон рыночных ЭСП, осуществляется корректировка первоначальной стоимости депозита до рыночной ЭСП. После первоначального признания депозита и прочие размещенные средства в кредитных организациях оцениваются по амортизированной стоимости. При наличии объективных признаков обесценения указанных активов, размещенных средствах в кредитных организациях и банках-нерезидентах формируется резерв под обесценение указанных активов. По договорам займа и договорам банковского вклада дисконтирование (метод ЭСП) не применяется в следующих случаях: по договорам займа и договорам банковского вклада, оцениваемым по справедливой стоимости через прибыль или убыток; по договорам займа и договорам банковского вклада, если разница между амортизированной стоимостью, рассчитанной с использованием метода ЭСП, и амортизированной стоимостью, рассчитанной с использованием линейного метода признания процентного дохода, не превышает 10%; по договорам банковского вклада сроком «до востребования»</p>
<p>Порядок признания и последующего учета финансовых активов, оцениваемых по справедливой стоимости через прибыль или убыток</p>	<p>При первоначальном признании Организации оценивает финансовые инструменты по справедливой стоимости в соответствии с МСФО (IFRS) 13 «Оценка справедливой стоимости». Категория учета бумаг «ценные бумаги, оцениваемые по справедливой стоимости через прибыль или убыток, формируется Организацией из состава приобретаемых на ОРЦБ котируемых биржевых бумаг, справедливая стоимость которых может быть надежно определена и которые приобретаются для продажи в краткосрочной перспективе с целью получения прибыли за счет краткосрочных колебаний цены или маржи дилера. Ценные бумаги, оцениваемые по справедливой стоимости через прибыль или убыток, оцениваются по справедливой стоимости на последний день каждого месяца. Также переоценке подлежат остаток ценных бумаг, сложившийся на конец дня после отражения в учете операций по приобретению и выбытию ценных бумаг. Доходы или расходы от переоценки относятся на счета учета положительной и отрицательной переоценки ценных бумаг. Процентные доходы по долговым ценным бумагам, оцениваемым по справедливой стоимости через прибыль или убыток, определяются в порядке, аналогичном для ценных бумаг, оцениваемых по амортизированной стоимости, и отражаются на счетах учета процентных доходов. Признание ожидаемых кредитных убытков по долговым ценным бумагам, оцениваемым по справедливой стоимости через прибыль или убыток, не осуществляется.</p>
<p>Порядок признания и последующего учета финансовых активов, оцениваемых по справедливой стоимости через прочий совокупный доход</p>	<p>Долговые ценные бумаги, оцениваемые по справедливой стоимости через прочий совокупный доход, оцениваются по справедливой стоимости на каждую отчетную дату. При этом доходы или расходы по данным ценным бумагам (за исключением финансового результата от выбытия) подразделяются на: а. доходы или расходы от изменения оценочного резерва под ожидаемые кредитные убытки; б. процентные доходы, рассчитанные с использованием метода эффективной процентной ставки; с. курсовые разницы, рассчитанные по амортизированной стоимости финансового актива; д. прочий совокупный доход или расход, определяемый как разность между общей величиной дохода или расхода от изменения справедливой стоимости и доходами (расходами), перечисленными в пп. а – с. Доходы или расходы, перечисленные в пп. а – с, отражаются на соответствующих счетах доходов и расходов. Суммы данных доходов и расходов равны суммам, которые подлежали бы признанию в случае оценки данных долговых ценных по амортизированной стоимости. Долевые ценные бумаги, оцениваемые по справедливой стоимости через прочий совокупный доход, оцениваются по справедливой стоимости на каждую отчетную дату. Доход или расход от изменения справедливой стоимости относится на прочий совокупный доход. Суммы, накопленного совокупного дохода не должны впоследствии переводиться в состав прибыли или убытка. При выбытии долевого ценного бумага накопленный совокупный доход по ним переводится в состав нераспределенной прибыли по счетам учета движения капитала. Дивиденды по долевым ценным бумагам признаются в составе прибыли или убытка, если только не очевидно, что дивиденд представляет собой возмещение части первоначальной стоимости инвестиции. В редких обстоятельствах первоначальная стоимость долевого ценного бумага может быть приемлемой для оценки справедливой стоимости. Это может иметь место в том случае, если доступна новая информация, недостаточная для оценки справедливой стоимости, или существует широкий диапазон возможных оценок справедливой стоимости, а первоначальная стоимость представляет собой наилучшую оценку справедливой стоимости в пределах данного диапазона.</p>

В категорию «долговые ценные бумаги, учитываемые по амортизированной стоимости относятся ценные бумаги при одновременном выполнении следующих условий: «не котируются на активном рынке; «не классифицированы при первоначальном признании как оцениваемые по справедливой стоимости через прибыль или убыток; «не классифицированы при первоначальном признании в категорию имеющихся в наличии для продажи»; «не классифицированы при первоначальном признании в категорию удерживаемые до погашения; «предоставляют владельцу право на получение фиксированных или определяемых платежей, за исключением ценных бумаг, по которым владелец ценной бумаги может не возместить первоначально осуществленные инвестиции по причинам, отличным от обесценения ценной бумаги. Первоначальная стоимость приобретения долговых ценных бумаг категории «учитываемые по амортизированной стоимости» формируется с учетом затрат на их приобретение. При первоначальном признании Организация определяет справедливую стоимость бумаг на основе данных 2 и 3 уровней иерархии и отражает корректировки изменения балансовой стоимости инструмента, приводя ее к справедливой. Датой первоначального признания Организация одновременно определяет амортизационную стоимость инструмента с использованием метода ЭСП. Расчет амортизированной стоимости с применением метода ЭСП. Далее инструмент учитывается по амортизированной стоимости. ЭСП пересматривается в случае изменения денежных потоков инструмента.

Порядок признания и последующего учета финансовых активов, оцениваемых по амортизированной стоимости

Учет инвестиций в дочерние и ассоциированные предприятия осуществляется в соответствии с МСФО (IAS) 27 «Отдельная финансовая отчетность» и МСФО (IAS) 28 «Инвестиции в ассоциированные организации и совместные предприятия». Объект инвестиций признается дочерним предприятием, если Организация обладает контролем над объектом инвестиций только в том случае, если Организация: «обладает полномочиями в отношении объекта инвестиций; «подвергается рискам, связанным с переменным доходом от участия в объекте инвестиций, или имеет право на получение такого дохода; и «имеет возможность использовать свои полномочия в отношении объекта инвестиций, если у Организации имеются существующие права, которые предоставляют ей возможность в настоящий момент времени управлять значимой деятельностью, то есть деятельностью, которая оказывает значительное влияние на доход объекта инвестиций. Организация обладает контролем над объектом инвестиций, если Организация не только имеет полномочия в отношении объекта инвестиций, подвергается рискам, связанным с переменным доходом от участия в объекте инвестиций, или имеет право на получение такого дохода, но также и возможность использовать свои полномочия с целью оказания влияния на доход инвестора от участия в объекте инвестиций. Объект инвестиций признается ассоциированным предприятием, если Организация оказывает значительное влияние на его деятельность. Значительным влиянием признается правомочность участвовать в принятии решений по финансовой и операционной политике объекта инвестиций, но не контроль или совместный контроль над этой политикой. Совместный контроль - контроль, разделенный между сторонами в соответствии с договором, причем совместный контроль имеет место тогда, когда принятие решений касательно значимой деятельности требует единогласного согласия сторон, осуществляющих совместный контроль. Наличие у Организации значительного влияния обычно подтверждается одним или несколькими из следующих фактов: «представительство в совете директоров или аналогичном органе управления объектом инвестиций; «участие в процессе выработки политики, в том числе участие в принятии решений о выплате дивидендов или ином распределении прибыли; «наличие существенных операций между предприятием и его объектом инвестиций; «обмен руководящим персоналом; «предоставление важной технической информации; или «иными уместными в конкретных обстоятельствах факторами. Инвестиции в дочерние и ассоциированные предприятия после первоначального признания оцениваются по фактической стоимости. Организация на конец каждого отчетного года оценивает наличие признаков обесценения инвестиций в дочерние и ассоциированные предприятия, а также наличие признаков того, что убыток, признанный в предыдущие отчетные периоды, больше не существует либо уменьшился в соответствии с МСФО(IAS) 36 "Обесценение активов".

Порядок признания и последующего учета инвестиций в дочерние, совместно контролируемые и ассоциированные предприятия

Прочие активы Организации формируются за счет имеющихся на учете запасов, денежных документов, незакрытых расчетов, произведенных поставщикам товаров (работ, услуг), расчетов с бюджетом по налогам и страховым взносам, расчетов с подотчетными лицами, авансовых оплат, которые подлежат отнесению в статьи расходов в последующих отчетных периодах. 1. Учет запасов В качестве запасов признаются: • активы в виде запасных частей, материалов, инвентаря, принадлежности, изданий, которые будут потреблены при выполнении работ, оказании услуг в ходе обычной деятельности Организации либо при сооружении (строительстве), создании (изготовлении), восстановлении объектов основных средств, сооружении (строительстве), восстановлении объектов инвестиционного имущества; • товарно-материальные ценности, приобретенные в качестве товаров для продажи в ходе обычной деятельности. Запасами не признаются финансовые вложения, материальные ценности, находящиеся у Организации на ответственном хранении на основании договоров комиссии, хранения, в процессе транспортировки и тому подобное. После первоначального признания запасы оцениваются по наименьшей из двух величин: • по себестоимости, определенной при первоначальном признании; • по чистой возможной цене продажи. Чистая возможная цена продажи представляет собой расчетную цену продажи в ходе обычной деятельности за вычетом расчетных затрат на завершение производства и расчетных затрат, которые необходимо понести для продажи. Расчетные оценки чистой возможной цены продажи основываются на наиболее надежном из имеющихся подтверждений суммы, которую можно получить от реализации запасов, на момент выполнения таких оценок. Эти оценки учитывают колебания цены или себестоимости, непосредственно относящиеся к событиям, произошедшим после окончания периода, в той мере, в которой такие события подтверждают условия, существовавшие на конец данного периода. Если обстоятельства, обусловившие необходимость списания запасов до уровня ниже себестоимости, перестают существовать или имеется явное свидетельство увеличения чистой возможной цены продажи в силу изменившихся экономических условий, списанная ранее сумма восстанавливается (т.е. восстановление производится в пределах суммы первоначального списания) таким образом, чтобы новая балансовая стоимость соответствовала наименьшему из двух значений: себестоимости или пересмотренной чистой возможной цене продажи. 2. Денежные документы Денежные документы учитываются в сумме фактических затрат на приобретение включая НДС. Аналитический учет денежных документов ведется по видам денежных документов. Учитываются по себестоимости с формированием резервов под обесценение. 3. Задолженность контрагентов по оплаченным хозяйственным договорам, с которыми связаны будущие экономические выгоды в виде получения товаров или услуг, формируется по фактической сумме произведенной оплаты с учетом налога на добавленную стоимость. После первоначального признания на каждую отчетную дату Организация проверяет активы на наличие признаков обесценения и оценивает возмещаемую стоимость актива. При определении наличия признаков обесценения Организация может применять профессиональное суждение для оценки вероятности возврата аванса выданного либо исполнения обязательства по договору или безнадлежаности к взысканию аванса выданного – исходя из имеющихся в его распоряжении сведений и информации о судебных актах по гражданским и арбитражным делам в отношении контрагента; признаков, свидетельствующих о том, что услуги оказаны не будут или будут оказаны не полностью или не будут оказаны в срок, указанный в договоре. 4. Переплаты по налогам в бюджет (кроме налога на прибыль) отражаются по фактически выявленным суммам и оцениваются по вероятности возврата с признанием убытка от обесценения до момента получения возмещения из бюджета или до истечения искового срока давности.

У Организации отсутствуют финансовые обязательства, оцениваемые по справедливой стоимости через прибыль или убыток.

Порядок признания и последующего учета прочих активов

Порядок признания и последующего учета финансовых обязательств, оцениваемых по справедливой стоимости через прибыль или убыток

<p>Порядок признания и последующего учета финансовых обязательств, оцениваемых по амортизированной стоимости</p>	<p>Финансовые обязательства после первоначального признания учитываются по амортизированной стоимости в соответствии с Международным стандартом финансовой отчетности (IFRS) 9 "Финансовые инструменты". Под амортизированной стоимостью понимается величина, в которой финансовые обязательства оцениваются при первоначальном признании, за вычетом выплат в погашение основной суммы долга, увеличенная на сумму накопленной с использованием метода эффективной ставки процента (далее - ЭСП) амортизации разницы между первоначальной стоимостью и суммой погашения. Процентные расходы признаются расходы (затраты по сделке) подлежат отражению в бухгалтерском учете в день уплаты процентов (купонов) по финансовым обязательствам по условиям договора (сделки) и в последний день месяца. В последний день месяца отражаются процентные расходы по финансовым обязательствам и прочие расходы (затраты по сделке), начисленные за истекший месяц либо за период с даты первоначального признания. Процентные расходы и прочие расходы (затраты по сделке) по финансовым обязательствам, непосредственно относящиеся к сооружению (строительству), созданию (изготовлению) или приобретению основного средства, нематериального актива или инвестиционного имущества, включаются в стоимость этого основного средства, нематериального актива или инвестиционного имущества в соответствии с МСФО (IAS) 23 "Затраты по займам". Расчет амортизированной стоимости по финансовым обязательствам осуществляется по состоянию на конец каждого квартала, а также на момент прекращения (в том числе частичного) признания финансовых обязательств. При расчете ЭСП Организация использует профессиональное суждение при осуществлении оценки величины ожидаемых денежных потоков и ожидаемого срока обращения денежных средств.</p>
<p>Порядок проведения взаимозачетов финансовых активов и финансовых обязательств</p> <p>Раздел IV. Порядок признания и последующего учета хеджирования</p> <p>Хеджирование потоков денежных средств (описание типа хеджирования, характера хеджируемых рисков, финансовых инструментов, признанных инструментами хеджирования)</p> <p>Хеджирование справедливой стоимости (описание типа хеджирования, характера хеджируемых рисков, финансовых инструментов, признанных инструментами хеджирования)</p> <p>Хеджирование чистых инвестиций в иностранные подразделения (описание типа хеджирования, характера хеджируемых рисков, финансовых инструментов, признанных инструментами хеджирования)</p> <p>Раздел V. Критерии признания и база оценки инвестиционного имущества</p> <p>Применяемая модель учета инвестиционного имущества</p>	<p>Финансовые активы и обязательства взаимозачитываются, и в отчете о финансовом положении отражается чистая величина только в тех случаях, когда существует законодательно установленное право произвести взаимозачет отраженных сумм, а также намерение либо произвести взаимозачет, либо одновременно реализовать актив и урегулировать обязательство.</p> <p>Организация не применяет специальный порядок учета операций хеджирования.</p> <p>Организация не применяет специальный порядок учета операций хеджирования.</p> <p>Организация не применяет специальный порядок учета операций хеджирования.</p> <p>Организация учитывает инвестиционное имущество с применением модели учета по первоначальной стоимости за вычетом накопленной амортизации и накопленных убытков от обесценения.</p>

<p>Критерии, используемые организацией в целях проведения различия между инвестиционным имуществом и объектами собственности, занимаемыми владельцем, а также имуществом, предназначенным для продажи в ходе обычной деятельности</p>	<p>В случае когда часть объекта недвижимости используется для получения арендной платы (за исключением платежей по договорам финансовой аренды (лизинга) или простота стоимости имущества, а другая часть – в качестве средств труда для оказания услуг или в административных целях, Организация учитывает указанные части объекта по отдельности (инвестиционное имущество и основное средство соответственно) только в случае, если такие части объекта могут быть реализованы независимо друг от друга. Для определения возможности реализации части объекта недвижимости по отдельности в каждом конкретном случае применяется профессиональное суждение. Если же части объекта недвижимости нельзя реализовать по отдельности, указанный объект считается инвестиционным имуществом только в том случае, если не более 10% общей площади объекта предназначено для использования в качестве средств труда для оказания услуг или для административных целей.</p>
<p>Степень, в которой справедливая стоимость инвестиционного имущества (измеренная или раскрытая в бухгалтерской (финансовой) отчетности) основана на оценке, произведенной независимым оценщиком, обладающим соответствующей признанной профессиональной квалификацией, а также недавним опытом проведения оценки инвестиций в недвижимость той же категории и того же места нахождения, что и оцениваемый объект</p> <p>Раздел VI. Критерии признания, база оценки основных средств</p>	<p>По состоянию на 31.12.2023 и на 31.12.2022 у Организации отсутствует инвестиционное имущество.</p>
<p>Критерии признания, способы, используемые для оценки основных средств (для каждой группы основных средств)</p>	<p>Оценка по всем однородным группам основных средств, осуществляется по первоначальной стоимости за вычетом накопленной амортизации и накопленных убытков от обесценения.</p>
<p>Применяемые методы амортизации, порядок оценки ликвидационной стоимости (для каждой группы основных средств) и их изменения</p>	<p>Начисление амортизации по всем группам основных средств производится линейным способом, исходя из амортизируемой величины основного средства, которая определяется как первоначальная стоимость за вычетом расчетной ликвидационной стоимости, и срока полезного использования.</p>
<p>Применяемые сроки полезного использования (для каждой группы основных средств) и их изменения</p>	<p>Срок полезного использования актива определяется исходя из предполагаемой полезности актива для организации с учетом: •ожидаемого срока использования этого объекта в соответствии с ожидаемой производительностью или мощностью; •ожидаемого физического износа этого объекта, зависящего от режима эксплуатации, естественных условий и влияния агрессивной среды, системы проведения ремонта; •нормативно-правовых и других ограничений использования этого объекта; •морального износа этого объекта, возникающего в результате изменения или усовершенствования производственного процесса или в результате изменения рыночного спроса на услуги, оказываемые при помощи основного средства.</p>
<p>Раздел VII. Критерии признания, база оценки нематериальных активов</p>	
<p>Определение и состав нематериальных активов</p>	<p>В качестве нематериального актива признается объект, одновременно удовлетворяющий следующим условиям: объект способен приносить организации экономические выгоды в будущем, в частности, объект предназначен для использования организацией при выполнении работ, оказании услуг либо в административных целях или для управленческих нужд; организация имеет право на получение экономических выгод от использования объекта в будущем.</p>
<p>База оценки для каждого класса активов (стоимость приобретения за вычетом амортизации или стоимость переоценки за вычетом амортизации)</p>	<p>Базой оценки для каждого класса активов является стоимость приобретения за вычетом амортизации</p>

<p>Раскрытие для активов с неопределенным сроком полезного использования факта ежегодного тестирования на обесценение, информации о наличии возможных признаков обесценения</p>	<p>По нематериальным активам с неопределенным сроком полезного использования амортизация не начисляется. Проверка на обесценение таких активов включают в себя выявление следующих признаков возможного обесценения: существуют признаки устаревания; простой актива (неиспользования); планы по прекращению или реструктуризации деятельности, в которой используется актив. При наличии возможного обесценения актива Организация определяет возмещаемую стоимость НМА как справедливую стоимость за вычетом затрат на выбытие или ценность использования в зависимости от того, которая из данных величин больше. В случае если возмещаемая стоимость НМА меньше балансовой стоимости этого НМА, балансовая стоимость НМА уменьшится до его возмещаемой стоимости. Такое уменьшение является убытком от обесценения.</p>
<p>Применяемые сроки и методы амортизации для нематериальных активов с ограниченным сроком использования</p>	<p>В Организации применяется линейный способ начисления амортизации по всем нематериальным активам с ограниченным сроком использования. Срок полезного использования нематериальных активов определяется Организацией в месяцах на дату признания нематериального актива (передачи нематериального актива для использования в соответствии с намерениями руководства Организации) исходя из: срока действия прав Организации на результат интеллектуальной деятельности или средство индивидуализации и периода контроля над нематериальным активом; ожидаемого срока использования нематериального актива, в течение которого Организация предполагает получать экономические выгоды. Срок полезного использования нематериального актива не может превышать срок деятельности Организации.</p>
<p>Порядок учета затрат на создание нематериальных активов собственными силами</p>	<p>Затраты, произведенные на стадии исследований при создании нематериального актива, не подлежат признанию в составе первоначальной стоимости нематериального актива, а признаются в качестве расходов на дату их возникновения. Под исследованиями понимаются оригинальные плановые изыскания, предпринимаемые с целью получения новых научных или технических знаний. Например, поиск, оценка и отбор областей применения результатов исследований; поиск альтернативных устройств, продуктов, процессов, систем или услуг, оценка и отбор возможных альтернатив новым или улучшенным устройствам, продуктам, процессам, системам или услугам. Затраты Организации на стадии разработки нематериального актива подлежат признанию в составе первоначальной стоимости нематериального актива при следующих условиях: •Организация намерена завершить создание нематериального актива и использовать его в своей деятельности; •нематериальный актив будет создавать будущие экономические выгоды; •Организация располагает ресурсами (техническими, финансовыми, прочими) для завершения разработки и использования нематериального актива; •Организация может продемонстрировать техническую осуществимость завершения создания нематериального актива; •Организация способна надежно оценить затраты, относящиеся к нематериальному активу в процессе его разработки. Под разработкой понимается применение результатов исследований или иных знаний при планировании или проектировании производства новых или существенно улучшенных устройств, продуктов, процессов, систем или услуг до начала их использования. Например, проектирование, конструирование, тестирование прототипов и моделей перед началом их использования; проектирование инструментов, шаблонов и форм, предполагающих новую технологию; проектирование, конструирование и тестирование выбранных альтернатив новым или усовершенствованным устройствам, продуктам, процессам, системам или услугам. Затраты, первоначально признанные Организацией в качестве расходов, впоследствии не признаются в составе первоначальной стоимости нематериального актива.</p>
<p>Раздел VIII. Порядок признания и последующего учета вознаграждений работникам и связанных с ними отчислений</p>	

<p>Порядок признания расходов, связанных с начислением заработной платы, включая компенсационные и стимулирующие выплаты, выплат по отпускам, пособий по временной нетрудоспособности и уходу за ребенком, вознаграждений по итогам года, выходных пособий</p>	<p>Бухгалтерский учет вознаграждениям работникам осуществляется в соответствии с Положением Банка России № 489-П. Под вознаграждениями работникам понимаются все виды выплат работникам Организации за выполнение ими своих трудовых функций вне зависимости от формы выплаты (денежная, неденежная), в том числе оплата труда, компенсационные и стимулирующие выплаты, выплаты, связанные с расторжением трудового договора, а также выплаты, не включенные в оплату труда, работникам и в пользу третьих лиц, включая членов семей работников. К вознаграждениям работникам также относятся расходы на добровольное личное страхование (в том числе добровольное медицинское страхование) и негосударственное пенсионное обеспечение, оплату обучения, питания, лечения, коммунальных услуг, возмещение затрат работников по уплате процентов по займам (кредитам) и другие аналогичные вознаграждения. Обязательства по выплате вознаграждений работникам возникают в соответствии с законодательством Российской Федерации, в том числе нормативными актами Банка России, а также локальными нормативными актами и иными внутренними документами Организации, трудовыми договорами. Организация выплачивает работникам краткосрочные вознаграждения и выходные пособия. Долгосрочные вознаграждения работникам Организацией не выплачиваются. Под краткосрочными вознаграждениями работникам понимаются все виды вознаграждений работникам (кроме выходных пособий), выплата которых в полном объеме ожидается в течение годового отчетного периода и в течение 12 месяцев после окончания годового отчетного периода. Обязательства по выплате краткосрочных вознаграждений работникам, а также изменения ранее признанных Организацией указанных обязательств подлежат отражению на счетах бухгалтерского учета в последний день каждого месяца, но не позднее даты фактического исполнения обязательств либо в качестве событий после отчетной даты. В случае если выплата краткосрочных вознаграждений работникам осуществляется за период, превышающий календарный месяц, обязательство по выплате краткосрочных вознаграждений работникам подлежит отражению на счетах бухгалтерского учета не позднее последнего дня отчетного периода, но не позднее даты фактического исполнения обязательств либо в качестве событий после отчетной даты. Обязательства по выплате премий, в том числе премий (вознаграждений) по итогам работы за год, признаются Организацией в случае, если: -у Организации существует обязанность по выплате премий, в том числе премий (вознаграждений) по итогам работы за год, исходя из требований локальных нормативных актов и иных внутренних документов, условий трудовых договоров; *величина обязательств по выплате премий, в том числе премий (вознаграждений) по итогам работы за год, может быть надежно определена. Обязательства и расходы по выплате выходных пособий признаются Организацией на более раннюю из следующих дат: *дату, когда Организация не имеет возможности отменить предложение о выплате указанных вознаграждений; *дату, на которую Организация признает расходы по реструктуризации, в том числе расходы по сокращению численности работников, предполагающие выплату выходных пособий. Обязательства по оплате периодов отсутствия работника на работе. При накапливаемых оплачиваемых периодах отсутствия работника на работе (ежегодный оплачиваемый отпуск) обязательства подлежат отражению на счетах бухгалтерского учета не позднее последнего дня каждого квартала, когда работники оказывают услуги, увеличивающие будущие оплачиваемые периоды отсутствия работников на работе, на которые эти работники имеют право. Обязательства по оплате ежегодного оплачиваемого отпуска признаются в том отчетном периоде, в котором работники выполняют трудовые функции, обеспечивающие право на получение выплат в будущем и увеличивающие величину этих обязательств.</p>
<p>Описание пенсионных планов с установленными выплатами, реализуемых некредитной финансовой организацией</p>	<p>Организация не применяет пенсионные планы с установленными выплатами.</p>
<p>Использование метода дисконтированной стоимости для определения размера обязательства по пенсионному обеспечению и соответствующей стоимости вклада работников в отношении текущего</p>	<p>Организация не применяет пенсионные планы с установленными выплатами.</p>
<p>Порядок отражения в отчетности вознаграждений работникам по окончании трудовой деятельности, не ограниченных фиксируемыми платежами Раздел IX. Критерии признания, база оценки и порядок учета других активов и обязательств</p>	<p>Организация не применяет вознаграждения работникам по окончании трудовой деятельности, не ограниченных фиксируемыми платежами</p>

22

<p>Порядок признания и последующего учета долгосрочных активов, предназначенных для продажи</p>	<p>Объекты признаются Организацией долгосрочными активами, предназначенными для продажи, если возмещение их стоимости будет происходить в результате продажи в течение 12 месяцев с даты признания в качестве долгосрочных активов, предназначенных для продажи, а не посредством продолжающегося использования, при одновременном выполнении следующих условий: *долгосрочный актив готов к немедленной продаже в его текущем состоянии на условиях, соответствующих рыночным при продаже таких активов; *руководителем Организации (лицом, его замещающим, или иным уполномоченным лицом) или уполномоченным органом Организации принято решение о продаже (утвержден план продажи) долгосрочного актива; *Организация ведет поиск покупателя долгосрочного актива, исходя из цены, которая является сопоставимой с его справедливой стоимостью; *действия Организации, требуемые для выполнения решения о продаже (плана продажи), показывают, что изменения в решении о продаже (плане продажи) или его отмена не планируются. Признание объектов в качестве долгосрочных активов, предназначенных для продажи, или прекращение признания осуществляется Организацией на основании профессионального суждения. Профессиональное суждение формируется ответственными подразделениями Организации в виде первичного документа (содержащего основание принятия решения) с учетом критериев, указанных выше. Периодичность определения справедливой стоимости долгосрочных активов, предназначенных для продажи Организации в соответствии с МСФО (IFRS) 13 «Оценка справедливой стоимости» производит определение справедливой стоимости долгосрочных активов, предназначенных для продажи в соответствии с внутренним локальным нормативным актом Организации. Определение справедливой стоимости долгосрочных активов, предназначенных для продажи (цена, которая была получена при продаже актива или уплачена при передаче обязательства в ходе обычной сделки между участниками рынка на дату оценки) проводится ежегодно по состоянию на 31 декабря отчетного года.</p>
<p>Порядок признания и последующего учета запасов</p>	<p>Запасы признаются в бухгалтерском учете при одновременном соблюдении следующих требований: - затраты, понесенные в связи с приобретением или созданием запасов, обеспечат получение в будущем экономических выгод организацией; - определена сумма затрат, понесенных в связи с приобретением или созданием запасов, или приравненная к ней величина. Запасы признаются в бухгалтерском учете по фактической себестоимости, а в отдельных случаях - по справедливой стоимости.</p>
<p>Порядок признания и последующего учета резервов – оценочных обязательств</p>	<p>В бухгалтерском учете Организации резерв - оценочное обязательство признается при одновременном соблюдении следующих условий: *у Организации существует обязательство (вытекающее из договора, требований законодательства Российской Федерации или иного подлежащего применению права, иного действия правовых норм либо обусловленное действиями Организации (в том числе опубликованной политикой, заявлениями и другими аналогичными действиями), демонстрирующими принятие на себя обязательств и создавшими у других сторон обоснованные ожидания, что она их исполнит), возникшее в результате прошлого события (одного или нескольких); *представляется вероятным, что для урегулирования обязательства потребуются выбытие ресурсов, содержащих экономические выгоды; *возможно привести надежную расчетную оценку величины обязательства. При определении наличия существующего обязательства прошлое событие создает существующее обязательство, если вероятность наличия существующего обязательства превышает вероятность отсутствия такого обязательства. При установлении наличия существующего обязательства Организация определяет методы оценки ожидаемых затрат в зависимости от обстоятельств с учетом факторов, влияющих на величину наилучшей расчетной оценки, в соответствии с МСФО (IAS) 37. Наилучшая расчетная оценка затрат, необходимых для урегулирования существующего обязательства, представляет собой сумму, которую Организация рационально затратит для погашения обязательства на конец отчетного периода или для передачи его третьему лицу в указанное время. Если срок с даты признания резерва - оценочного обязательства до ожидаемой (прогнозируемой) даты использования резерва составляет более одного года, резервы - оценочные обязательства дисконтируются, при этом величина резерва - оценочного обязательства должна равняться приведенной стоимости ожидаемых затрат на урегулирование обязательства. Оценка влияния фактора времени на стоимость денег и расчете приведенной стоимости ожидаемых затрат на урегулирование обязательства осуществляется с учетом следующих особенностей: *применяется ставка дисконтирования до учета налогообложения; *отражающая текущее представление рынка о временной стоимости денег и риски, характерные для данного обязательства; *ставка дисконтирования не учитывает риски, на которые уже была внесена поправка в расчетную оценку будущих потоков денежных средств.</p>

<p>Порядок признания, последующего учета, прекращения признания договоров аренды</p>	<p>Актив в форме права пользования и обязательство по договору аренды признаются на дату начала аренды. На дату начала аренды актив в форме права пользования оценивается по первоначальной стоимости, определяемой в соответствии с пунктом 24 МСФО (IFRS) 16. На дату начала аренды обязательство по договору аренды оценивается по приведенной стоимости арендных платежей. Арендные платежи дисконтируются с использованием предусмотренной в договоре аренды процентной ставки. При невозможности расчета предусмотренной в договоре аренды процентной ставки используется процентная ставка по договорам аренды, состоящая из платежей за право пользования арендным активом, определяемых в соответствии с пунктами 27 и 28 МСФО (IFRS) 16. Активы в форме права пользования, относящиеся к основным средствам, после первоначального признания оцениваются арендатором с применением модели учета по первоначальной стоимости за вычетом накопленной амортизации и накопленных убытков от обесценения.</p>
<p>Порядок признания, последующего учета, прекращения признания кредиторской задолженности</p>	<p>Классификация, порядок отражения в учете кредиторской задолженности регулируется МСФО (IFRS) 9 «Финансовые инструменты». Кредиторская задолженность – обязательство оплатить товары или услуги, которые были получены или поставлены, или были формально согласованы с поставщиком. Для признания кредиторской задолженности в учете используются критерии признания обязательств, при которых требуется одновременное соответствие следующим условиям: 1. существует высокая вероятность оттока экономических выгод, связанных с данным обязательством; 2. стоимость обязательства может быть надежно оценена. При первоначальном признании кредиторская задолженность оценивается по стоимости сделки, соглашения на условиях немедленной оплаты (справедливой стоимости), включая затраты по ее совершению, которые напрямую связаны с обязательством. После первоначального признания кредиторская задолженность оценивается амортизированной стоимостью.</p>
<p>Порядок признания и оценки уставного капитала, эмиссионного дохода</p>	<p>Уставный капитал представляет собой взнос учредителей и отражается по первоначальной стоимости. Денежные средства, перечисленные Организации в качестве безвозмездной финансовой помощи от учредителей отражаются в составе добавочного капитала.</p>
<p>Порядок признания и оценки собственных выкупленных акций (долей)</p>	
<p>Порядок признания и оценки резервного капитала</p>	<p>Резервный капитал формируется в соответствии с соответствиями с законодательством Российской Федерации и Уставом Организации</p>

<p>Под отложенным налоговым активом понимается сумма налога на прибыль, подлежащая возмещению в будущих отчетных периодах в отношении: *вычитаемых временных разниц; *перенесенных на будущее налоговых убытков, не использованных для уменьшения налога на прибыль. Отложенные налоговые активы отражаются в бухгалтерском учете при возникновении вычитаемых временных разниц и вероятности получения некредитной финансовой организацией налогооблагаемой прибыли в будущих отчетных периодах с периодичностью и в сроки. Отложенные налоговые активы, возникающие из перенесенных на будущее налоговых убытков, не использованных для уменьшения налога на прибыль, отражаются в бухгалтерском учете, если некредитная финансовая организация ожидает получение налогооблагаемой прибыли в будущих отчетных периодах. Величина отложенного налогового актива определяется как произведение вычитаемых временных разниц или перенесенных на будущее налоговых убытков, не использованных для уменьшения налога на прибыль, на налоговую ставку по налогу на прибыль, установленную законодательством Российской Федерации о налогах и сборах и действующую на конец отчетного периода. В зависимости от характера операции и порядка отражения в бухгалтерском учете изменений остатков на активных (пассивных) балансовых счетах отложенный налоговый актив по вычитаемым временным разницам учитывается в корреспонденции со счетами по учету финансового результата или со счетами по учету добавочного капитала. Балансовая стоимость признанного отложенного налогового актива пересматривается и уменьшается в той мере, в которой отсутствует вероятность получения достаточной налогооблагаемой прибыли, которую некредитная финансовая организация вправе уменьшить в налоговых целях на вычитаемые временные разницы и (или) перенесенные на будущее налоговые убытки. Такое уменьшение восстанавливается в той мере, в которой появляется вероятность получения достаточной налогооблагаемой прибыли. Отражение, изменение и прекращение признания отложенных налоговых активов в отношении перенесенных на будущее налоговых убытков, не использованных для уменьшения налога на прибыль, происходит при их полном использовании, несоответствии условиям признания, а также в связи с истечением срока переноса таких убытков на будущие отчетные периоды, установленного законодательством Российской Федерации о налогах и сборах, и подлежит отражению в бухгалтерском учете на конец первого квартала, полугодия и девяти месяцев и отчетного года. Под отложенным налоговым обязательством понимается сумма налога на прибыль, подлежащая уплате в бюджетную систему Российской Федерации в будущих отчетных периодах в отношении налогооблагаемых временных разниц. Образование, изменение отложенного налогового обязательства, рассчитанное как разница между величинами отложенных налоговых обязательств или отложенных налоговых обязательств и отложенных налоговых активов, определенными на конец отчетного периода и конец предшествующего отчетного периода. Отложенные налоговые обязательства и отложенные налоговые активы не подлежат дисконтированию.</p>	<p>Под отложенным налоговым активом понимается сумма налога на прибыль, подлежащая возмещению в будущих отчетных периодах в отношении: *вычитаемых временных разниц; *перенесенных на будущее налоговых убытков, не использованных для уменьшения налога на прибыль. Отложенные налоговые активы отражаются в бухгалтерском учете при возникновении вычитаемых временных разниц и вероятности получения некредитной финансовой организацией налогооблагаемой прибыли в будущих отчетных периодах с периодичностью и в сроки. Отложенные налоговые активы, возникающие из перенесенных на будущее налоговых убытков, не использованных для уменьшения налога на прибыль, отражаются в бухгалтерском учете, если некредитная финансовая организация ожидает получение налогооблагаемой прибыли в будущих отчетных периодах. Величина отложенного налогового актива определяется как произведение вычитаемых временных разниц или перенесенных на будущее налоговых убытков, не использованных для уменьшения налога на прибыль, на налоговую ставку по налогу на прибыль, установленную законодательством Российской Федерации о налогах и сборах и действующую на конец отчетного периода. В зависимости от характера операции и порядка отражения в бухгалтерском учете изменений остатков на активных (пассивных) балансовых счетах отложенный налоговый актив по вычитаемым временным разницам учитывается в корреспонденции со счетами по учету финансового результата или со счетами по учету добавочного капитала. Балансовая стоимость признанного отложенного налогового актива пересматривается и уменьшается в той мере, в которой отсутствует вероятность получения достаточной налогооблагаемой прибыли, которую некредитная финансовая организация вправе уменьшить в налоговых целях на вычитаемые временные разницы и (или) перенесенные на будущее налоговые убытки. Такое уменьшение восстанавливается в той мере, в которой появляется вероятность получения достаточной налогооблагаемой прибыли. Отражение, изменение и прекращение признания отложенных налоговых активов в отношении перенесенных на будущее налоговых убытков, не использованных для уменьшения налога на прибыль, происходит при их полном использовании, несоответствии условиям признания, а также в связи с истечением срока переноса таких убытков на будущие отчетные периоды, установленного законодательством Российской Федерации о налогах и сборах, и подлежит отражению в бухгалтерском учете на конец первого квартала, полугодия и девяти месяцев и отчетного года. Под отложенным налоговым обязательством понимается сумма налога на прибыль, подлежащая уплате в бюджетную систему Российской Федерации в будущих отчетных периодах в отношении налогооблагаемых временных разниц. Образование, изменение отложенного налогового обязательства, рассчитанное как разница между величинами отложенных налоговых обязательств или отложенных налоговых обязательств и отложенных налоговых активов, определенными на конец отчетного периода и конец предшествующего отчетного периода. Отложенные налоговые обязательства и отложенные налоговые активы не подлежат дисконтированию.</p>
<p>Порядок признания, оценки, последующего учета, прекращения признания отложенного налогового актива и отложенного налогового обязательства</p>	<p>Если организация объявляет дивиденды держателям долевых инструментов (в соответствии с МСФО (IAS) 32 "Финансовые инструменты: представление") после отчетного периода, организация не должна признавать эти дивиденды в качестве обязательства на конец отчетного периода. Если дивиденды объявлены после отчетного периода, но до одобрения финансовой отчетности к выпуску, то дивиденды не признаются в качестве обязательства на конец отчетного периода, так как никакого обязательства не существовало на указанную дату. Такие дивиденды раскрываются в примечаниях к финансовой отчетности в соответствии с МСФО (IAS) 1 "Представление финансовой отчетности".</p>

тыс.руб.

ДЕНЕЖНЫЕ СРЕДСТВА

Таблица 5.1

Номер строки	Наименование показателя	На 31.12.2023		На 31.12.2022			
		Полная балансовая стоимость	резерв под ожидаемые кредитные убытки	Полная балансовая стоимость	резерв под ожидаемые кредитные убытки		
1	2	3	4	5	6	7	8
1	Денежные средства в кассе	-	-	-	-	-	-
2	Денежные средства в пути	-	-	-	-	-	-
3	Денежные средства на расчетных счетах	6 325	23	6 302	3 810	14	3 797
4	Денежные средства, переданные в доверительное управление	-	-	-	-	-	-
5	Прочие денежные средства	-	-	-	-	-	-
6	Итого	6 325	23	6 302	3 810	14	3 797

5.1.1. По состоянию на 31.12.2023 года у некредитной финансовой организации были остатки денежных средств в кредитных организациях и банках-нерезидентах (на 01.01.2023 года: в 3 кредитных организациях и банках-нерезидентах) с общей суммой денежных средств превышающей 3 810 тысяч рублей (на 01.01.2023 года: 3 810 тысяч рублей), или 100 процентов от общей суммы денежных средств (на 01.01.2023 года: 100 процентов).

5.1.2. Денежные средства, использование которых ограничено, по состоянию на 31.12.2023 года включают 0 тысяч рублей (на 01.01.2023 года: 0 тысяч рублей).

тыс.руб.

Компоненты денежных средств и их эквивалентов

Таблица 5.2

Номер строки	Наименование показателя	На 31.12.2023	На 31.12.2022
1	2	3	4
1	Денежные средства	6 302	3 797
2	Краткосрочные высоколиквидные ценные бумаги, классифицируемые как эквиваленты денежных средств в соответствии с учетной политикой	-	-
3	Остатки средств в кредитных организациях и банках-нерезидентах, классифицируемые как эквиваленты денежных средств в соответствии с учетной политикой	-	-
4	Кредит, полученный в порядке расчетов по расчетному счету (овердрафт)	-	-
4.1	Прочее	23	14
5	Итого	6 325	3 810

Выверка изменений полной балансовой стоимости денежных средств

На 31.12.2023

Таблица 5.4

Номер строки	Наименование показателя	Денежные средства на расчетных счетах	Денежные средства, переданные в доверительное управление	Прочие денежные средства	Итого
1	2	3	4	5	6
1	Полная балансовая стоимость по состоянию на начало отчетного периода, в том числе:	3 810	-	-	3 810
2	финансовые активы, кредитные убытки по которым ожидаются в течение 12 месяцев	3 810	-	-	3 810
3	финансовые активы, кредитные убытки по которым ожидаются в течение всего срока жизни (коллективная оценка)	-	-	-	-
4	финансовые активы, кредитные убытки по которым ожидаются в течение всего срока жизни (индивидуальная оценка)	-	-	-	-
5	кредитно-обесцененные финансовые активы	-	-	-	-
6	Поступление финансовых активов, в том числе:	534 267	-	-	534 267
7	финансовые активы, кредитные убытки по которым ожидаются в течение 12 месяцев	534 267	-	-	534 267
8	финансовые активы, кредитные убытки по которым ожидаются в течение всего срока жизни (коллективная оценка)	-	-	-	-
9	финансовые активы, кредитные убытки по которым ожидаются в течение всего срока жизни (индивидуальная оценка)	-	-	-	-
10	кредитно-обесцененные финансовые активы	-	-	-	-
11	Прекращение признания финансовых активов, в том числе:	531 752	-	-	531 752
12	финансовые активы, кредитные убытки по которым ожидаются в течение 12 месяцев	531 752	-	-	531 752
13	финансовые активы, кредитные убытки по которым ожидаются в течение всего срока жизни (коллективная оценка)	-	-	-	-
14	финансовые активы, кредитные убытки по которым ожидаются в течение всего срока жизни (индивидуальная оценка)	-	-	-	-
15	кредитно-обесцененные финансовые активы	-	-	-	-
16	Списание финансовых активов, в том числе:	-	-	-	-
17	финансовые активы, кредитные убытки по которым ожидаются в течение 12 месяцев	-	-	-	-
18	финансовые активы, кредитные убытки по которым ожидаются в течение всего срока жизни (коллективная оценка)	-	-	-	-
19	финансовые активы, кредитные убытки по которым ожидаются в течение всего срока жизни (индивидуальная оценка)	-	-	-	-

20	кредитно-обесцененные финансовые активы	-	-	-	-	-
21	Изменения в результате модификации, которая не привела к прекращению признания финансового актива, в том числе:	-	-	-	-	-
22	финансовые активы, кредитные убытки по которым ожидаются в течение 12 месяцев	-	-	-	-	-
23	финансовые активы, кредитные убытки по которым ожидаются в течение всего срока жизни (коллективная оценка)	-	-	-	-	-
24	финансовые активы, кредитные убытки по которым ожидаются в течение всего срока жизни (индивидуальная оценка)	-	-	-	-	-
25	кредитно-обесцененные финансовые активы	-	-	-	-	-
26	Изменение порядка определения оценочного резерва под ожидаемые кредитные убытки, в том числе:	-	-	-	-	-
27	финансовые активы, кредитные убытки по которым ожидаются в течение 12 месяцев	-	-	-	-	-
28	финансовые активы, кредитные убытки по которым ожидаются в течение всего срока жизни (коллективная оценка)	-	-	-	-	-
29	финансовые активы, кредитные убытки по которым ожидаются в течение всего срока жизни (индивидуальная оценка)	-	-	-	-	-
30	кредитно-обесцененные финансовые активы	-	-	-	-	-
31	Прочие изменения, в том числе:	-	-	-	-	-
32	финансовые активы, кредитные убытки по которым ожидаются в течение 12 месяцев	-	-	-	-	-
33	финансовые активы, кредитные убытки по которым ожидаются в течение всего срока жизни (коллективная оценка)	-	-	-	-	-
34	финансовые активы, кредитные убытки по которым ожидаются в течение всего срока жизни (индивидуальная оценка)	-	-	-	-	-
35	кредитно-обесцененные финансовые активы	-	-	-	-	-
36	Полная балансовая стоимость по состоянию на конец отчетного периода, в том числе:	6 325	-	-	-	6 325
37	финансовые активы, кредитные убытки по которым ожидаются в течение 12 месяцев	6 325	-	-	-	6 325
38	финансовые активы, кредитные убытки по которым ожидаются в течение всего срока жизни (коллективная оценка)	-	-	-	-	-
39	финансовые активы, кредитные убытки по которым ожидаются в течение всего срока жизни (индивидуальная оценка)	-	-	-	-	-
40	кредитно-обесцененные финансовые активы	-	-	-	-	-

На 31.12.2022

Номер строки	Наименование показателя	Денежные средства на расчетных счетах	Денежные средства, переданные в доверительное управление	Прочие денежные средства	Итого
1	2	3	4	5	6
1	Полная балансовая стоимость по состоянию на начало отчетного периода, в том числе:	21 699	-	-	21 699
2	Финансовые активы, кредитные убытки по которым ожидаются в течение 12 месяцев	21 699	-	-	21 699
3	Финансовые активы, кредитные убытки по которым ожидаются в течение всего срока жизни (коллективная оценка)	-	-	-	-
4	Финансовые активы, кредитные убытки по которым ожидаются в течение всего срока жизни (индивидуальная оценка)	-	-	-	-
5	кредитно-обесцененные финансовые активы	-	-	-	-
6	Поступление финансовых активов, в том числе:	580 862	-	-	580 862
7	Финансовые активы, кредитные убытки по которым ожидаются в течение 12 месяцев	580 862	-	-	580 862
8	Финансовые активы, кредитные убытки по которым ожидаются в течение всего срока жизни (коллективная оценка)	-	-	-	-
9	Финансовые активы, кредитные убытки по которым ожидаются в течение всего срока жизни (индивидуальная оценка)	-	-	-	-
10	кредитно-обесцененные финансовые активы	-	-	-	-
11	Прекращение признания финансовых активов, в том числе:	598 751	-	-	598 751
12	Финансовые активы, кредитные убытки по которым ожидаются в течение 12 месяцев	598 751	-	-	598 751
13	Финансовые активы, кредитные убытки по которым ожидаются в течение всего срока жизни (коллективная оценка)	-	-	-	-
14	Финансовые активы, кредитные убытки по которым ожидаются в течение всего срока жизни (индивидуальная оценка)	-	-	-	-
15	кредитно-обесцененные финансовые активы	-	-	-	-
16	Списание финансовых активов, в том числе:	-	-	-	-
17	Финансовые активы, кредитные убытки по которым ожидаются в течение 12 месяцев	-	-	-	-
18	Финансовые активы, кредитные убытки по которым ожидаются в течение всего срока жизни (коллективная оценка)	-	-	-	-
19	Финансовые активы, кредитные убытки по которым ожидаются в течение всего срока жизни (индивидуальная оценка)	-	-	-	-
20	кредитно-обесцененные финансовые активы	-	-	-	-

80

21	Изменения в результате модификации, которая не привела к прекращению признания финансового актива, в том числе:	-	-	-	-	-
22	Финансовые активы, кредитные убытки по которым ожидаются в течение 12 месяцев	-	-	-	-	-
23	Финансовые активы, кредитные убытки по которым ожидаются в течение всего срока жизни (коллективная оценка)	-	-	-	-	-
24	Финансовые активы, кредитные убытки по которым ожидаются в течение всего срока жизни (индивидуальная оценка)	-	-	-	-	-
25	кредитно-обесцененные финансовые активы	-	-	-	-	-
26	Изменение порядка определения оценочного резерва под ожидаемые кредитные убытки, в том числе:	-	-	-	-	-
27	Финансовые активы, кредитные убытки по которым ожидаются в течение 12 месяцев	-	-	-	-	-
28	Финансовые активы, кредитные убытки по которым ожидаются в течение всего срока жизни (коллективная оценка)	-	-	-	-	-
29	Финансовые активы, кредитные убытки по которым ожидаются в течение всего срока жизни (индивидуальная оценка)	-	-	-	-	-
30	кредитно-обесцененные финансовые активы	-	-	-	-	-
31	Прочие изменения, в том числе:	-	-	-	-	-
32	Финансовые активы, кредитные убытки по которым ожидаются в течение 12 месяцев	-	-	-	-	-
33	Финансовые активы, кредитные убытки по которым ожидаются в течение всего срока жизни (коллективная оценка)	-	-	-	-	-
34	Финансовые активы, кредитные убытки по которым ожидаются в течение всего срока жизни (индивидуальная оценка)	-	-	-	-	-
35	кредитно-обесцененные финансовые активы	-	-	-	-	-
36	Полная балансовая стоимость по состоянию на конец отчетного периода, в том числе:	3 810	-	-	-	3 810
37	Финансовые активы, кредитные убытки по которым ожидаются в течение 12 месяцев	3 810	-	-	-	3 810
38	Финансовые активы, кредитные убытки по которым ожидаются в течение всего срока жизни (коллективная оценка)	-	-	-	-	-
39	Финансовые активы, кредитные убытки по которым ожидаются в течение всего срока жизни (индивидуальная оценка)	-	-	-	-	-
40	кредитно-обесцененные финансовые активы	-	-	-	-	-

Выверка изменений оценочного резерва под ожидаемые
кредитные убытки по денежным средствам

На 31.12.2023

Таблица 5.5

Номер строки	Наименование показателя	Денежные средства на расчетных счетах	Денежные средства, переданные в доверительное управление	Прочие денежные средства	Итого
1	2	3	4	5	6
1	Оценочный резерв под ожидаемые кредитные убытки по состоянию на начало отчетного периода, в том числе:	14	-	-	14
2	финансовые активы, кредитные убытки по которым ожидаются в течение 12 месяцев	14	-	-	14
3	финансовые активы, кредитные убытки по которым ожидаются в течение всего срока жизни (коллективная оценка)	-	-	-	-
4	финансовые активы, кредитные убытки по которым ожидаются в течение всего срока жизни (индивидуальная оценка)	-	-	-	-
5	кредитно-обесцененные финансовые активы	-	-	-	-
6	Поступление финансовых активов, в том числе:	20	-	-	20
7	финансовые активы, кредитные убытки по которым ожидаются в течение 12 месяцев	20	-	-	20
8	финансовые активы, кредитные убытки по которым ожидаются в течение всего срока жизни (коллективная оценка)	-	-	-	-
9	финансовые активы, кредитные убытки по которым ожидаются в течение всего срока жизни (индивидуальная оценка)	-	-	-	-
10	кредитно-обесцененные финансовые активы	-	-	-	-
11	Прекращение признания финансовых активов, в том числе:	11	-	-	11
12	финансовые активы, кредитные убытки по которым ожидаются в течение 12 месяцев	11	-	-	11
13	финансовые активы, кредитные убытки по которым ожидаются в течение всего срока жизни (коллективная оценка)	-	-	-	-
14	финансовые активы, кредитные убытки по которым ожидаются в течение всего срока жизни (индивидуальная оценка)	-	-	-	-
15	кредитно-обесцененные финансовые активы	-	-	-	-
16	Списание финансовых активов, в том числе:	-	-	-	-
17	финансовые активы, кредитные убытки по которым ожидаются в течение 12 месяцев	-	-	-	-
18	финансовые активы, кредитные убытки по которым ожидаются в течение всего срока жизни (коллективная оценка)	-	-	-	-
19	финансовые активы, кредитные убытки по которым ожидаются в течение всего срока жизни (индивидуальная оценка)	-	-	-	-

20	кредитно-обесцененные финансовые активы	-	-	-	-	-
21	Изменения в результате модификации, которая не привела к прекращению признания финансового актива, в том числе:	-	-	-	-	-
22	финансовые активы, кредитные убытки по которым ожидаются в течение 12 месяцев	-	-	-	-	-
23	финансовые активы, кредитные убытки по которым ожидаются в течение всего срока жизни (коллективная оценка)	-	-	-	-	-
24	финансовые активы, кредитные убытки по которым ожидаются в течение всего срока жизни (индивидуальная оценка)	-	-	-	-	-
25	кредитно-обесцененные финансовые активы	-	-	-	-	-
26	Изменение порядка определения оценочного резерва под ожидаемые кредитные убытки, в том числе:	-	-	-	-	-
27	финансовые активы, кредитные убытки по которым ожидаются в течение 12 месяцев	-	-	-	-	-
28	финансовые активы, кредитные убытки по которым ожидаются в течение всего срока жизни (коллективная оценка)	-	-	-	-	-
29	финансовые активы, кредитные убытки по которым ожидаются в течение всего срока жизни (индивидуальная оценка)	-	-	-	-	-
30	кредитно-обесцененные финансовые активы	-	-	-	-	-
31	Прочие изменения, в том числе:	-	-	-	-	-
32	финансовые активы, кредитные убытки по которым ожидаются в течение 12 месяцев	-	-	-	-	-
33	финансовые активы, кредитные убытки по которым ожидаются в течение всего срока жизни (коллективная оценка)	-	-	-	-	-
34	финансовые активы, кредитные убытки по которым ожидаются в течение всего срока жизни (индивидуальная оценка)	-	-	-	-	-
35	кредитно-обесцененные финансовые активы	-	-	-	-	-
36	Оценочный резерв под ожидаемые кредитные убытки по состоянию на конец отчетного периода,	23	-	-	-	23
37	в том числе:					
37	финансовые активы, кредитные убытки по которым ожидаются в течение 12 месяцев	23	-	-	-	23
38	финансовые активы, кредитные убытки по которым ожидаются в течение всего срока жизни (коллективная оценка)	-	-	-	-	-
39	финансовые активы, кредитные убытки по которым ожидаются в течение всего срока жизни (индивидуальная оценка)	-	-	-	-	-
40	кредитно-обесцененные финансовые активы	-	-	-	-	-

На 31.12.2022

Номер строки	Наименование показателя	Денежные средства на расчетных счетах	Денежные средства, переданные в доверительное управление	Прочие денежные средства	Итого
1	2	3	4	5	6
1	Оценочный резерв под ожидаемые кредитные убытки по состоянию на начало отчетного периода, в том числе:	78	-	-	78
2	Финансовые активы, кредитные убытки по которым ожидаются в течение 12 месяцев	78	-	-	78
3	Финансовые активы, кредитные убытки по которым ожидаются в течение всего срока жизни (коллективная оценка)	-	-	-	-
4	Финансовые активы, кредитные убытки по которым ожидаются в течение всего срока жизни (индивидуальная оценка)	-	-	-	-
5	кредитно-обесцененные финансовые активы	-	-	-	-
6	Поступление финансовых активов, в том числе:	90	-	-	90
7	Финансовые активы, кредитные убытки по которым ожидаются в течение 12 месяцев	90	-	-	90
8	Финансовые активы, кредитные убытки по которым ожидаются в течение всего срока жизни (коллективная оценка)	-	-	-	-
9	Финансовые активы, кредитные убытки по которым ожидаются в течение всего срока жизни (индивидуальная оценка)	-	-	-	-
10	кредитно-обесцененные финансовые активы	-	-	-	-
11	Прекращение признания финансовых активов, в том числе:	155	-	-	155
12	Финансовые активы, кредитные убытки по которым ожидаются в течение 12 месяцев	155	-	-	155
13	Финансовые активы, кредитные убытки по которым ожидаются в течение всего срока жизни (коллективная оценка)	-	-	-	-
14	Финансовые активы, кредитные убытки по которым ожидаются в течение всего срока жизни (индивидуальная оценка)	-	-	-	-
15	кредитно-обесцененные финансовые активы	-	-	-	-
16	Списание финансовых активов, в том числе:	-	-	-	-
17	Финансовые активы, кредитные убытки по которым ожидаются в течение 12 месяцев	-	-	-	-
18	Финансовые активы, кредитные убытки по которым ожидаются в течение всего срока жизни (коллективная оценка)	-	-	-	-
19	Финансовые активы, кредитные убытки по которым ожидаются в течение всего срока жизни (индивидуальная оценка)	-	-	-	-
20	кредитно-обесцененные финансовые активы	-	-	-	-

21	Изменения в результате модификации, которая не привела к прекращению признания финансового актива, в том числе:	-	-	-	-
22	финансовые активы, кредитные убытки по которым ожидаются в течение 12 месяцев	-	-	-	-
23	финансовые активы, кредитные убытки по которым ожидаются в течение всего срока жизни (коллективная оценка)	-	-	-	-
24	финансовые активы, кредитные убытки по которым ожидаются в течение всего срока жизни (индивидуальная оценка)	-	-	-	-
25	кредитно-обесцененные финансовые активы	-	-	-	-
26	Изменение порядка определения оценочного резерва под ожидаемые кредитные убытки, в том числе:	-	-	-	-
27	финансовые активы, кредитные убытки по которым ожидаются в течение 12 месяцев	-	-	-	-
28	финансовые активы, кредитные убытки по которым ожидаются в течение всего срока жизни (коллективная оценка)	-	-	-	-
29	финансовые активы, кредитные убытки по которым ожидаются в течение всего срока жизни (индивидуальная оценка)	-	-	-	-
30	кредитно-обесцененные финансовые активы	-	-	-	-
31	Прочие изменения, в том числе:	-	-	-	-
32	финансовые активы, кредитные убытки по которым ожидаются в течение 12 месяцев	-	-	-	-
33	финансовые активы, кредитные убытки по которым ожидаются в течение всего срока жизни (коллективная оценка)	-	-	-	-
34	финансовые активы, кредитные убытки по которым ожидаются в течение всего срока жизни (индивидуальная оценка)	-	-	-	-
35	кредитно-обесцененные финансовые активы	-	-	-	-
36	Оценочный резерв под ожидаемые кредитные убытки по состоянию на конец отчетного периода, в том числе:	14	-	-	14
37	финансовые активы, кредитные убытки по которым ожидаются в течение 12 месяцев	14	-	-	14
38	финансовые активы, кредитные убытки по которым ожидаются в течение всего срока жизни (коллективная оценка)	-	-	-	-
39	финансовые активы, кредитные убытки по которым ожидаются в течение всего срока жизни (индивидуальная оценка)	-	-	-	-
40	кредитно-обесцененные финансовые активы	-	-	-	-

35

тыс.руб.

Финансовые активы, в обязательном порядке классифицируемые как оцениваемые по справедливой стоимости через прибыль или убыток

Таблица 6.1

Номер строки	Наименование показателя	На 31.12.2023	На 31.12.2022
1	2	3	4
1	Ценные бумаги, удерживаемые для торговли	641 723	370 070
2	Прочие долевые инструменты, удерживаемые для торговли	-	-
3	Производные финансовые инструменты, от которых ожидается увеличение экономических выгод	-	-
4	Встроенные производные финансовые инструменты, от которых ожидается увеличение экономических выгод	-	-
5	Займы выданные и депозиты в кредитных организациях и банках-нерезидентах, в обязательном порядке классифицируемые как оцениваемые по справедливой стоимости через прибыль или убыток	-	-
6	Итого	641 723	370 070

6.1.1. Состав строки 1 таблицы раскрывается в таблице 6.2 настоящего примечания.

6.1.2. Состав строки 3 таблицы раскрывается в примечании 55 настоящего приложения.

6.1.3. Состав строки 5 таблицы раскрывается в таблице 6.3 настоящего примечания.

6.1.4. Информация о реклассификации долговых инструментов в категорию финансовых активов, классифицируемых как оцениваемые по справедливой стоимости через прибыль или убыток, представлена в таблице 6.4 настоящего примечания. Информация о реклассификации из категории финансовых активов, оцениваемых по амортизированной стоимости, представлена в таблице 8.5 примечания 8 и таблице 37.2 примечания 37 настоящего приложения.

тыс.руб.

Ценные бумаги, удерживаемые для торговли

Таблица 6.2

Номер строки	Наименование показателя	На 31.12.2023	На 31.12.2022
1	2	3	4
1	Долевые ценные бумаги, удерживаемые для торговли, в том числе:	90 938	74 925
2	кредитных организаций и банков-нерезидентов	44 677	-
3	некредитных финансовых организаций	-	-
4	нефинансовых организаций	46 261	74 925
5	Долговые ценные бумаги, удерживаемые для торговли, в том числе:	550 785	295 145
6	Правительства Российской Федерации	392 270	181 149
7	субъектов Российской Федерации и органов местного самоуправления	-	-
8	иностранных государств	-	-
9	кредитных организаций и банков-нерезидентов	34 081	39 500
10	некредитных финансовых организаций	-	-
11	нефинансовых организаций	124 433	74 497
12	Итого	641 723	370 070

Средства в кредитных организациях и банках-нерезидентах

Таблица 10.1

Номер строки	Наименование показателя	На 31.12.2023			На 31.12.2022		
		Полная балансовая стоимость	Оценочный резерв под ожидаемые кредитные убытки	Балансовая стоимость	Полная балансовая стоимость	Оценочный резерв под ожидаемые кредитные убытки	Балансовая стоимость
1	2	3	4	5	6	7	8
1	Долговые ценные бумаги кредитных организаций и банков-нерезидентов, оцениваемые по амортизированной стоимости	-	-	-	-	-	-
2	Депозиты в кредитных организациях и банках-нерезидентах, оцениваемые по амортизированной стоимости, в том числе:	-	-	-	-	-	-
3	Субординированные депозиты	-	-	-	-	-	-
4	Средства на клиринговых банковских счетах для исполнения обязательств и индивидуального клирингового обеспечения	-	-	-	-	-	-
5	Средства на клиринговых банковских счетах коллективного клирингового обеспечения (гарантийный фонд)	-	-	-	-	-	-
6	Средства коллективного клирингового обеспечения (гарантийный фонд), размещенные во вклады в кредитных организациях	-	-	-	-	-	-
7	Средства индивидуального клирингового обеспечения, размещенные во вклады в кредитных организациях	-	-	-	-	-	-
8	Средства в клиринговых организациях, предназначенные для исполнения обязательств, допущенных к клирингу, и индивидуального клирингового обеспечения	-	-	-	-	-	-
9	Средства в клиринговых организациях, предназначенные для коллективного клирингового обеспечения (гарантийный фонд)	-	-	-	-	-	-
10	Сделки обратного репо с кредитными организациями и банками-нерезидентами	-	-	-	-	-	-
11	Расчеты доверителей (комитентов) по брокерским операциям с ценными бумагами и другими финансовыми активами	1 249	8	1 241	353	2	350
12	Прочее	-	-	-	-	-	-
13	Итого	1 249	8	1 241	353	2	350

31.12.2023 года у некредитной финансовой организации были остатки средств в 2
01.01.2023 года: в 2 кредитных организациях и банках-нерезидентах
1249 тысяч рублей. Совокупная сумма этих остатков составляла 1249
100 процента (процентов) от общей суммы средств
01.01.2023 года: 100 процента (процентов).
года включают
01.01.2023 года: 100 тысяч рублей (на 31.12.2023
01.01.2023 года: 100 тысяч рублей).

10.1.1. По состоянию на 31.12.2023 года у некредитной финансовой организации были остатки средств в 2
кредитных организациях и банках-нерезидентах (на
с общей суммой денежных средств, превышающей
тысяч рублей (на 01.01.2023 года: 353
в кредитных организациях и банках-нерезидентах (на
10.1.2. Средства в кредитных организациях и банках-нерезидентах, использование которых ограничено, по состоянию на 31.12.2023
года включают
тысяч рублей (на 01.01.2023 года: 100 тысяч рублей).

10.1.3. Информация о кредитном качестве средств в кредитных организациях и банках-нерезидентах раскрывается в таблице 52.4 приложения 52 настоящего приложения.
10.1.4. Информация о классификации долговых инструментов в категорию финансовых активов, оцениваемых по амортизированной стоимости, представлена в таблице 37.2 приложения 37 настоящего приложения. Информация о классификации из категории финансовых активов, оцениваемых по амортизированной стоимости, представлена в таблице 6.4 приложения 6 и таблице 8.5 приложения 8 настоящего приложения.
10.1.5. Информация об оценочной справедливой стоимости средств в кредитных организациях и банках-нерезидентах раскрывается в примечании 56 настоящего приложения.

Выверка изменений полной балансовой стоимости средств в кредитных организациях и банках-нерезидентах

На 31.12.2023

Таблица 10.2.

Номер строки	Наименование показателя	3	4	5	6	7	8	9	10	11	12	13	Итого
1	2												14
1	Полная балансовая стоимость по состоянию на начало отчетного периода, в том числе:	-	-	-	-	-	-	-	-	-	353	-	353
2	12 месяцев	-	-	-	-	-	-	-	-	-	353	-	353
3	финансовые активы, кредитные убытки по которым ожидаются в течение всего срока жизни (коллективная оценка)	-	-	-	-	-	-	-	-	-	-	-	-
4	финансовые активы, кредитные убытки по которым ожидаются в течение всего срока жизни (индивидуальная оценка)	-	-	-	-	-	-	-	-	-	-	-	-
5	кредитно-обесцененные финансовые активы	-	-	-	-	-	-	-	-	-	-	-	-
6	Поступление финансовых активов, в том числе:	-	-	-	-	-	-	-	-	-	629 090	-	629 090
7	12 месяцев	-	-	-	-	-	-	-	-	-	629 090	-	629 090
8	финансовые активы, кредитные убытки по которым ожидаются в течение всего срока жизни (коллективная оценка)	-	-	-	-	-	-	-	-	-	-	-	-
9	финансовые активы, кредитные убытки по которым ожидаются в течение всего срока жизни (индивидуальная оценка)	-	-	-	-	-	-	-	-	-	-	-	-
10	кредитно-обесцененные финансовые активы	-	-	-	-	-	-	-	-	-	-	-	-
11	Преобразование признания финансовых активов, в том числе:	-	-	-	-	-	-	-	-	-	628 194	-	628 194
12	12 месяцев	-	-	-	-	-	-	-	-	-	628 194	-	628 194
13	финансовые активы, кредитные убытки по которым ожидаются в течение всего срока жизни (коллективная оценка)	-	-	-	-	-	-	-	-	-	-	-	-
14	финансовые активы, кредитные убытки по которым ожидаются в течение всего срока жизни (индивидуальная оценка)	-	-	-	-	-	-	-	-	-	-	-	-
15	кредитно-обесцененные финансовые активы	-	-	-	-	-	-	-	-	-	-	-	-
16	Списание финансовых активов, в том числе:	-	-	-	-	-	-	-	-	-	-	-	-
17	12 месяцев	-	-	-	-	-	-	-	-	-	-	-	-
18	финансовые активы, кредитные убытки по которым ожидаются в течение всего срока жизни (коллективная оценка)	-	-	-	-	-	-	-	-	-	-	-	-
19	финансовые активы, кредитные убытки по которым ожидаются в течение всего срока жизни (индивидуальная оценка)	-	-	-	-	-	-	-	-	-	-	-	-
20	кредитно-обесцененные финансовые активы	-	-	-	-	-	-	-	-	-	-	-	-
21	Изменения в результате модификации, которая не привела к преобразованию признания финансового актива, в том числе:	-	-	-	-	-	-	-	-	-	-	-	-
22	12 месяцев	-	-	-	-	-	-	-	-	-	-	-	-
23	финансовые активы, кредитные убытки по которым ожидаются в течение всего срока жизни (коллективная оценка)	-	-	-	-	-	-	-	-	-	-	-	-
24	финансовые активы, кредитные убытки по которым ожидаются в течение всего срока жизни (индивидуальная оценка)	-	-	-	-	-	-	-	-	-	-	-	-
25	кредитно-обесцененные финансовые активы	-	-	-	-	-	-	-	-	-	-	-	-
26	Изменение порядка определения оценочного резерва под ожидаемые кредитные убытки, в том числе:	-	-	-	-	-	-	-	-	-	-	-	-
27	12 месяцев	-	-	-	-	-	-	-	-	-	-	-	-
28	финансовые активы, кредитные убытки по которым ожидаются в течение всего срока жизни (коллективная оценка)	-	-	-	-	-	-	-	-	-	-	-	-

29	Финансовые активы, кредитные убытки по которым ожидаются в течение всего срока жизни (индивидуальная оценка)	-	-	-	-	-	-	-	-	-	-	-	-	-	-	-	-	-	-	-	-
30	Кредитно-обесцененные финансовые активы	-	-	-	-	-	-	-	-	-	-	-	-	-	-	-	-	-	-	-	-
31	Прочие изменения, в том числе:	-	-	-	-	-	-	-	-	-	-	-	-	-	-	-	-	-	-	-	-
32	Финансовые активы, кредитные убытки по которым ожидаются в течение 12 месяцев	-	-	-	-	-	-	-	-	-	-	-	-	-	-	-	-	-	-	-	-
33	Финансовые активы, кредитные убытки по которым ожидаются в течение всего срока жизни (коллективная оценка)	-	-	-	-	-	-	-	-	-	-	-	-	-	-	-	-	-	-	-	-
34	Финансовые активы, кредитные убытки по которым ожидаются в течение всего срока жизни (индивидуальная оценка)	-	-	-	-	-	-	-	-	-	-	-	-	-	-	-	-	-	-	-	-
35	Кредитно-обесцененные финансовые активы	-	-	-	-	-	-	-	-	-	-	-	-	-	-	-	-	-	-	-	-
36	Полная балансовая стоимость по состоянию на конец отчетного периода, в том числе:	-	-	-	-	-	-	-	-	-	-	-	-	-	-	-	-	-	-	-	-
37	Финансовые активы, кредитные убытки по которым ожидаются в течение 12 месяцев	-	-	-	-	-	-	-	-	-	-	-	-	-	-	-	-	-	-	-	1 249
38	Финансовые активы, кредитные убытки по которым ожидаются в течение всего срока жизни (коллективная оценка)	-	-	-	-	-	-	-	-	-	-	-	-	-	-	-	-	-	-	-	1 249
39	Финансовые активы, кредитные убытки по которым ожидаются в течение всего срока жизни (индивидуальная оценка)	-	-	-	-	-	-	-	-	-	-	-	-	-	-	-	-	-	-	-	-
40	Кредитно-обесцененные финансовые активы	-	-	-	-	-	-	-	-	-	-	-	-	-	-	-	-	-	-	-	-

На 31.12.2022.

Номер строки	Наименование показателя	3	4	5	6	7	8	9	10	11	12	13	Итого		
													Риски	Прочие средства	
1	2														
1	Полная балансовая стоимость по состоянию на начало отчетного периода, в том числе:	-	-	-	-	-	-	-	-	-	-	-	-	-	14
	Финансовые активы, кредитные убытки по которым ожидаются в течение 12 месяцев	-	-	-	-	-	-	-	-	-	456	-	-	456	
2	Финансовые активы, кредитные убытки по которым ожидаются в течение всего срока жизни (коллективная оценка)	-	-	-	-	-	-	-	-	-	456	-	-	456	
3	Финансовые активы, кредитные убытки по которым ожидаются в течение всего срока жизни (индивидуальная оценка)	-	-	-	-	-	-	-	-	-	-	-	-	-	
4	Финансовые активы, кредитные убытки по которым ожидаются в течение всего срока жизни (индивидуальная оценка)	-	-	-	-	-	-	-	-	-	-	-	-	-	
5	Кредитно-обесцененные финансовые активы	-	-	-	-	-	-	-	-	-	-	-	-	-	
6	Поступление финансовых активов, в том числе:	-	-	-	-	-	-	-	-	-	-	-	-	-	
7	Финансовые активы, кредитные убытки по которым ожидаются в течение 12 месяцев	-	-	-	-	-	-	-	-	-	384 890	-	-	384 890	
8	Финансовые активы, кредитные убытки по которым ожидаются в течение всего срока жизни (коллективная оценка)	-	-	-	-	-	-	-	-	-	384 890	-	-	384 890	
9	Финансовые активы, кредитные убытки по которым ожидаются в течение всего срока жизни (индивидуальная оценка)	-	-	-	-	-	-	-	-	-	-	-	-	-	
10	Кредитно-обесцененные финансовые активы	-	-	-	-	-	-	-	-	-	-	-	-	-	
11	Прекращение признания финансовых активов, в том числе:	-	-	-	-	-	-	-	-	-	-	-	-	-	
12	Финансовые активы, кредитные убытки по которым ожидаются в течение 12 месяцев	-	-	-	-	-	-	-	-	-	384 993	-	-	384 993	
13	Финансовые активы, кредитные убытки по которым ожидаются в течение всего срока жизни (коллективная оценка)	-	-	-	-	-	-	-	-	-	384 993	-	-	384 993	
14	Финансовые активы, кредитные убытки по которым ожидаются в течение всего срока жизни (индивидуальная оценка)	-	-	-	-	-	-	-	-	-	-	-	-	-	
15	Кредитно-обесцененные финансовые активы	-	-	-	-	-	-	-	-	-	-	-	-	-	
16	Списанные финансовые активы, в том числе:	-	-	-	-	-	-	-	-	-	-	-	-	-	
17	Финансовые активы, кредитные убытки по которым ожидаются в течение 12 месяцев	-	-	-	-	-	-	-	-	-	-	-	-	-	
18	Финансовые активы, кредитные убытки по которым ожидаются в течение всего срока жизни (коллективная оценка)	-	-	-	-	-	-	-	-	-	-	-	-	-	
19	Финансовые активы, кредитные убытки по которым ожидаются в течение всего срока жизни (индивидуальная оценка)	-	-	-	-	-	-	-	-	-	-	-	-	-	

Выверка изменений оценочного резерва под ожидаемые кредитные убытки по средствам в кредитных организациях и банках-нерезидентах

№ 31.12.2023

Таблица 10.3

Номер строки	Наименование показателя	3	4	5	6	7	8	9	10	11	12	13	Итого
1	2												14
1	Выверка изменений оценочного резерва под ожидаемые кредитные убытки по средствам в кредитных организациях и банках-нерезидентах	-	-	-	-	-	-	-	-	-	2	-	2
2	Финансовые активы, кредитные убытки по которым ожидаются в течение 12 месяцев	-	-	-	-	-	-	-	-	-	-	-	-
3	Финансовые активы, кредитные убытки по которым ожидаются в течение всего срока жизни (коллективная оценка)	-	-	-	-	-	-	-	-	-	-	-	-
4	Финансовые активы, кредитные убытки по которым ожидаются в течение всего срока жизни (индивидуальная оценка)	-	-	-	-	-	-	-	-	-	-	-	-
5	Кредитно-обеспеченные финансовые активы	-	-	-	-	-	-	-	-	-	-	-	-
6	Поступившие финансовые активы, в том числе:	-	-	-	-	-	-	-	-	-	-	-	-
7	Финансовые активы, кредитные убытки по которым ожидаются в течение 12 месяцев	-	-	-	-	-	-	-	-	-	6	-	6
8	Финансовые активы, кредитные убытки по которым ожидаются в течение всего срока жизни (коллективная оценка)	-	-	-	-	-	-	-	-	-	6	-	6
9	Финансовые активы, кредитные убытки по которым ожидаются в течение всего срока жизни (индивидуальная оценка)	-	-	-	-	-	-	-	-	-	-	-	-
10	Кредитно-обеспеченные финансовые активы	-	-	-	-	-	-	-	-	-	-	-	-
11	Превращение признания финансовых активов, в том числе:	-	-	-	-	-	-	-	-	-	-	-	-
12	Финансовые активы, кредитные убытки по которым ожидаются в течение 12 месяцев	-	-	-	-	-	-	-	-	-	0	-	0
13	Финансовые активы, кредитные убытки по которым ожидаются в течение всего срока жизни (коллективная оценка)	-	-	-	-	-	-	-	-	-	0	-	0
14	Финансовые активы, кредитные убытки по которым ожидаются в течение всего срока жизни (индивидуальная оценка)	-	-	-	-	-	-	-	-	-	-	-	-
15	Кредитно-обеспеченные финансовые активы	-	-	-	-	-	-	-	-	-	-	-	-
16	Списание финансовых активов, в том числе:	-	-	-	-	-	-	-	-	-	-	-	-
17	Финансовые активы, кредитные убытки по которым ожидаются в течение 12 месяцев	-	-	-	-	-	-	-	-	-	-	-	-
18	Финансовые активы, кредитные убытки по которым ожидаются в течение всего срока жизни (коллективная оценка)	-	-	-	-	-	-	-	-	-	-	-	-
19	Финансовые активы, кредитные убытки по которым ожидаются в течение всего срока жизни (индивидуальная оценка)	-	-	-	-	-	-	-	-	-	-	-	-
20	Кредитно-обеспеченные финансовые активы	-	-	-	-	-	-	-	-	-	-	-	-
21	Изменения в результате модификации, которая не привела к прекращению признания финансового актива, в том числе:	-	-	-	-	-	-	-	-	-	-	-	-
22	Финансовые активы, кредитные убытки по которым ожидаются в течение 12 месяцев	-	-	-	-	-	-	-	-	-	-	-	-
23	Финансовые активы, кредитные убытки по которым ожидаются в течение всего срока жизни (коллективная оценка)	-	-	-	-	-	-	-	-	-	-	-	-
24	Финансовые активы, кредитные убытки по которым ожидаются в течение всего срока жизни (индивидуальная оценка)	-	-	-	-	-	-	-	-	-	-	-	-
25	Кредитно-обеспеченные финансовые активы	-	-	-	-	-	-	-	-	-	-	-	-
26	Изменение порядка определения оценочного резерва под ожидаемые кредитные убытки, в том числе:	-	-	-	-	-	-	-	-	-	-	-	-
27	Финансовые активы, кредитные убытки по которым ожидаются в течение 12 месяцев	-	-	-	-	-	-	-	-	-	-	-	-

28	финансовые активы, кредитные убытки по которым ожидаются в течение всего срока жизни (коллективная оценка)	-	-	-	-	-	-	-	-	-	-	-	-	-	-	-	-	-	-	-	-	-	-	-	-	
29	финансовые активы, кредитные убытки по которым ожидаются в течение всего срока жизни (индивидуальная оценка)	-	-	-	-	-	-	-	-	-	-	-	-	-	-	-	-	-	-	-	-	-	-	-	-	-
30	кредитно-обесцененные финансовые активы	-	-	-	-	-	-	-	-	-	-	-	-	-	-	-	-	-	-	-	-	-	-	-	-	-
31	Прочие изменения, в том числе:	-	-	-	-	-	-	-	-	-	-	-	-	-	-	-	-	-	-	-	-	-	-	-	-	-
32	финансовые активы, кредитные убытки по которым ожидаются в течение 12 месяцев	-	-	-	-	-	-	-	-	-	-	-	-	-	-	-	-	-	-	-	-	-	-	-	-	-
33	финансовые активы, кредитные убытки по которым ожидаются в течение всего срока жизни (коллективная оценка)	-	-	-	-	-	-	-	-	-	-	-	-	-	-	-	-	-	-	-	-	-	-	-	-	-
34	финансовые активы, кредитные убытки по которым ожидаются в течение всего срока жизни (индивидуальная оценка)	-	-	-	-	-	-	-	-	-	-	-	-	-	-	-	-	-	-	-	-	-	-	-	-	-
35	кредитно-обесцененные финансовые активы	-	-	-	-	-	-	-	-	-	-	-	-	-	-	-	-	-	-	-	-	-	-	-	-	-
36	Оценочный резерв под ожидаемые кредитные убытки по состоянию на конец отчетного периода.	-	-	-	-	-	-	-	-	-	-	-	-	-	-	-	-	-	-	-	-	-	-	-	-	-
37	финансовые активы, кредитные убытки по которым ожидаются в течение 12 месяцев	-	-	-	-	-	-	-	-	-	-	-	-	-	-	-	-	-	-	-	-	-	-	-	-	-
38	финансовые активы, кредитные убытки по которым ожидаются в течение всего срока жизни (коллективная оценка)	-	-	-	-	-	-	-	-	-	-	-	-	-	-	-	-	-	-	-	-	-	-	-	-	-
39	финансовые активы, кредитные убытки по которым ожидаются в течение всего срока жизни (индивидуальная оценка)	-	-	-	-	-	-	-	-	-	-	-	-	-	-	-	-	-	-	-	-	-	-	-	-	-
40	кредитно-обесцененные финансовые активы	-	-	-	-	-	-	-	-	-	-	-	-	-	-	-	-	-	-	-	-	-	-	-	-	-

На 31.12.2022

Номер строки	Наименование показателя	3	4	5	6	7	8	9	10	11	12	13	Итого
1	2	3	4	5	6	7	8	9	10	11	12	13	14
1	Выверна измененный оценочного резерва под ожидаемые кредитные убытки по средствам в кредитных организациях и банках-нерезидентах	-	-	-	-	-	-	-	-	-	3	-	3
2	финансовые активы, кредитные убытки по которым ожидаются в течение 12 месяцев	-	-	-	-	-	-	-	-	-	3	-	3
3	финансовые активы, кредитные убытки по которым ожидаются в течение всего срока жизни (коллективная оценка)	-	-	-	-	-	-	-	-	-	-	-	-
4	финансовые активы, кредитные убытки по которым ожидаются в течение всего срока жизни (индивидуальная оценка)	-	-	-	-	-	-	-	-	-	-	-	-
5	кредитно-обесцененные финансовые активы	-	-	-	-	-	-	-	-	-	-	-	-
6	Поступление финансовых активов, в том числе:	-	-	-	-	-	-	-	-	-	-	-	-
7	финансовые активы, кредитные убытки по которым ожидаются в течение 12 месяцев	-	-	-	-	-	-	-	-	-	6	-	6
8	финансовые активы, кредитные убытки по которым ожидаются в течение всего срока жизни (коллективная оценка)	-	-	-	-	-	-	-	-	-	-	-	-
9	финансовые активы, кредитные убытки по которым ожидаются в течение всего срока жизни (индивидуальная оценка)	-	-	-	-	-	-	-	-	-	-	-	-
10	кредитно-обесцененные финансовые активы	-	-	-	-	-	-	-	-	-	-	-	-
11	Прекращение признания финансовых активов, в том числе:	-	-	-	-	-	-	-	-	-	-	-	-
12	финансовые активы, кредитные убытки по которым ожидаются в течение 12 месяцев	-	-	-	-	-	-	-	-	-	7	-	7
13	финансовые активы, кредитные убытки по которым ожидаются в течение всего срока жизни (коллективная оценка)	-	-	-	-	-	-	-	-	-	-	-	-
14	финансовые активы, кредитные убытки по которым ожидаются в течение всего срока жизни (индивидуальная оценка)	-	-	-	-	-	-	-	-	-	-	-	-
15	кредитно-обесцененные финансовые активы	-	-	-	-	-	-	-	-	-	-	-	-
16	Списание финансовых активов, в том числе:	-	-	-	-	-	-	-	-	-	-	-	-
17	финансовые активы, кредитные убытки по которым ожидаются в течение 12 месяцев	-	-	-	-	-	-	-	-	-	-	-	-

Займы выданные и прочие размещенные средства

Таблица 11.1

Номер строки	Наименование показателя	На 31.12.2023			На 31.12.2022		
		Полная балансовая стоимость	Оценочный резерв под ожидаемые кредитные убытки	Балансовая стоимость	Полная балансовая стоимость	Оценочный резерв под ожидаемые кредитные убытки	Балансовая стоимость
1	2	3	4	5	6	7	8
1	Требования по возврату выданного обеспечения	-	-	-	-	-	-
2	Долговые ценные бумаги некредитных организаций, оцениваемые по амортизированной стоимости	-	-	-	-	-	-
3	Средства в некредитных клиринговых организациях	-	-	-	-	-	-
4	Маржинальные займы, предоставленные физическим лицам, оцениваемые по амортизированной стоимости	-	-	-	-	-	-
5	Маржинальные займы, предоставленные юридическим лицам и индивидуальным предпринимателям, оцениваемые по амортизированной стоимости	-	-	-	-	-	-
6	Прочие выданные займы и размещенные средства, оцениваемые по амортизированной стоимости	2 037	-	2 037	-	-	-
7	Сделки обратного репо с некредитными организациями	-	-	-	-	-	-
8	Итого	2 037	-	2 037	-	-	-

11.1.1. Информация об оценочной справедливой стоимости займов и прочих размещенных средств раскрывается в примечании 56 настоящего приложения.

11.1.2. Информация о реклассификации долговых инструментов в категорию финансовых активов, оцениваемых по амортизированной стоимости, представлена в таблице 37.2 примечания 37 настоящего приложения. Информация о реклассификации из категории финансовых активов, оцениваемых по амортизированной стоимости, представлена в таблице 6.4 примечания 6 и таблице 8.5 примечания 8 настоящего приложения.

Выверка изменений полной балансовой стоимости займов выданных и прочих размещенных средств

На 31.12.2023

Таблица 11.2

Номер строки	Наименование показателя	3	4	5	6	7	8	9	Итого
		Требования по возврату выданного обеспечения	Долговые ценные бумаги некредитных организаций	Средства в некредитных клиринговых организациях	Маржинальные займы, предоставленные физическим лицам	Маржинальные займы, предоставленные юридическим лицам и индивидуальным предпринимателям	Прочие выданные займы и размещенные средства	Сделки обратного репо с некредитными организациями	
1	2								10
1	Полная балансовая стоимость по состоянию на начало отчетного периода, в том числе:	-	-	-	-	-	-	-	-
2	Финансовые активы, кредитные убытки по которым ожидаются в течение 12 месяцев	-	-	-	-	-	-	-	-
3	Финансовые активы, кредитные убытки по которым ожидаются в течение всего срока жизни (коллективная оценка)	-	-	-	-	-	-	-	-
4	Финансовые активы, кредитные убытки по которым ожидаются в течение всего срока жизни (индивидуальная оценка)	-	-	-	-	-	-	-	-
5	Кредитно-обесцененные финансовые активы	-	-	-	-	-	-	-	-
6	Поступление финансовых активов, в том числе:	-	-	-	-	-	-	-	-
7	Финансовые активы, кредитные убытки по которым ожидаются в течение 12 месяцев	-	-	-	-	-	8 356	-	8 356
8	Финансовые активы, кредитные убытки по которым ожидаются в течение всего срока жизни (коллективная оценка)	-	-	-	-	-	-	-	-
9	Финансовые активы, кредитные убытки по которым ожидаются в течение всего срока жизни (индивидуальная оценка)	-	-	-	-	-	-	-	-
10	Кредитно-обесцененные финансовые активы	-	-	-	-	-	-	-	-
11	Прекращение признания финансовых активов, в том числе:	-	-	-	-	-	-	-	-
12	Финансовые активы, кредитные убытки по которым ожидаются в течение 12 месяцев	-	-	-	-	-	6 319	-	6 319
13	Финансовые активы, кредитные убытки по которым ожидаются в течение всего срока жизни (коллективная оценка)	-	-	-	-	-	-	-	-
14	Финансовые активы, кредитные убытки по которым ожидаются в течение всего срока жизни (индивидуальная оценка)	-	-	-	-	-	-	-	-
15	Кредитно-обесцененные финансовые активы	-	-	-	-	-	-	-	-
16	Списание финансовых активов, в том числе:	-	-	-	-	-	-	-	-
17	Финансовые активы, кредитные убытки по которым ожидаются в течение 12 месяцев	-	-	-	-	-	-	-	-
18	Финансовые активы, кредитные убытки по которым ожидаются в течение всего срока жизни (коллективная оценка)	-	-	-	-	-	-	-	-
19	Финансовые активы, кредитные убытки по которым ожидаются в течение всего срока жизни (индивидуальная оценка)	-	-	-	-	-	-	-	-
20	Кредитно-обесцененные финансовые активы	-	-	-	-	-	-	-	-
21	Изменения в результате модификации, которая не привела к прекращению признания финансового актива, в том числе:	-	-	-	-	-	-	-	-
22	Финансовые активы, кредитные убытки по которым ожидаются в течение 12 месяцев	-	-	-	-	-	-	-	-

Дебиторская задолженность

Таблица 12.1

Номер строки	Наименование показателя	На 31.12.2023		На 31.12.2022			
		Полная балансовая стоимость	Оценочный резерв под ожидаемые кредитные убытки	Балансовая стоимость	Полная балансовая стоимость	Оценочный резерв под ожидаемые кредитные убытки	Балансовая стоимость
1	2	3	4	5	6	7	8
1	Расчеты по начисленным доходам по акциям, долям, паям	-	-	-	-	-	-
2	Дебиторская задолженность клиентов	47 661	-	47 661	44 465	-	44 465
3	Расчеты с валютными и фондовыми биржами	-	-	-	-	-	-
4	Расчеты по конверсионным операциям, производным финансовым инструментам, операциям с ценными бумагами	-	-	-	-	-	-
5	Дебиторская задолженность по финансовой аренде	-	-	-	-	-	-
6	Прочая дебиторская задолженность	514	-	514	470	-	470
7	Итого	48 175	-	48 175	44 935	-	44 935

12.1.1. Дебиторская задолженность клиентов представлена задолженностью клиентов по
тысяч рублей (на 01.01.2023 в сумме 44 465 тысяч рублей) в сумме 47 661
12.1.2. Дебиторская задолженность по финансовой аренде представлена арендой оборудования в сумме
тысяч рублей) и арендой объектов недвижимости в сумме 470 тысяч рублей (на 01.01.2023 в сумме 44 935
тысяч рублей).

12.1.3. Информация об оценочной справедливой стоимости дебиторской задолженности раскрывается в примечании 56 настоящего приложения.

Выверка изменений полной балансовой стоимости дебиторской задолженности

На 31.12.2023

Таблица 12.2

Номер строки	Наименование показателя	3	4	5	6	7	8
		Дебиторская задолженность клиентов	Расчеты с валютными и фондовыми биржами	Расчеты по конверсионным операциям, производным финансовым инструментам, операциям с ценными бумагами	Дебиторская задолженность по аренде	Прочая дебиторская задолженность	Итого
1	2	3	4	5	6	7	8
1	Полная балансовая стоимость по состоянию на начало отчетного периода, в том числе:	44 465	-	-	-	470	44 935
2	Финансовые активы, кредитные убытки по которым ожидаются в течение 12 месяцев	44 465	-	-	-	470	44 935
3	Финансовые активы, кредитные убытки по которым ожидаются в течение всего срока жизни (коллективная оценка)	-	-	-	-	-	-
4	Финансовые активы, кредитные убытки по которым ожидаются в течение всего срока жизни (индивидуальная оценка)	-	-	-	-	-	-
5	Кредитно-обесцененные финансовые активы	-	-	-	-	-	-
6	Поступление финансовых активов, в том числе:	529 127	-	-	-	118 615	647 741
7	Финансовые активы, кредитные убытки по которым ожидаются в течение 12 месяцев	529 127	-	-	-	118 615	647 741
8	Финансовые активы, кредитные убытки по которым ожидаются в течение всего срока жизни (коллективная оценка)	-	-	-	-	-	-
9	Финансовые активы, кредитные убытки по которым ожидаются в течение всего срока жизни (индивидуальная оценка)	-	-	-	-	-	-
10	Кредитно-обесцененные финансовые активы	-	-	-	-	-	-
11	Прекращение признания финансовых активов, в том числе:	525 931	-	-	-	118 571	644 501
12	Финансовые активы, кредитные убытки по которым ожидаются в течение 12 месяцев	525 931	-	-	-	118 571	644 501
13	Финансовые активы, кредитные убытки по которым ожидаются в течение всего срока жизни (коллективная оценка)	-	-	-	-	-	-
14	Финансовые активы, кредитные убытки по которым ожидаются в течение всего срока жизни (индивидуальная оценка)	-	-	-	-	-	-
15	Кредитно-обесцененные финансовые активы	-	-	-	-	-	-
16	Списание финансовых активов, в том числе:	-	-	-	-	-	-
17	Финансовые активы, кредитные убытки по которым ожидаются в течение 12 месяцев	-	-	-	-	-	-
18	Финансовые активы, кредитные убытки по которым ожидаются в течение всего срока жизни (коллективная оценка)	-	-	-	-	-	-
19	Финансовые активы, кредитные убытки по которым ожидаются в течение всего срока жизни (индивидуальная оценка)	-	-	-	-	-	-

20	кредитно-обесцененные финансовые активы	-	-	-	-	-	-	-	-	-	-
21	Изменения в результате модификации, которая не привела к прекращению признания финансового актива, в том числе:	-	-	-	-	-	-	-	-	-	-
22	финансовые активы, кредитные убытки по которым ожидаются в течение 12 месяцев	-	-	-	-	-	-	-	-	-	-
23	финансовые активы, кредитные убытки по которым ожидаются в течение всего срока жизни (коллективная оценка)	-	-	-	-	-	-	-	-	-	-
24	финансовые активы, кредитные убытки по которым ожидаются в течение всего срока жизни (индивидуальная оценка)	-	-	-	-	-	-	-	-	-	-
25	кредитно-обесцененные финансовые активы	-	-	-	-	-	-	-	-	-	-
26	Изменение порядка определения оценочного резерва под ожидаемые кредитные убытки, в том числе:	-	-	-	-	-	-	-	-	-	-
27	финансовые активы, кредитные убытки по которым ожидаются в течение 12 месяцев	-	-	-	-	-	-	-	-	-	-
28	финансовые активы, кредитные убытки по которым ожидаются в течение всего срока жизни (коллективная оценка)	-	-	-	-	-	-	-	-	-	-
29	финансовые активы, кредитные убытки по которым ожидаются в течение всего срока жизни (индивидуальная оценка)	-	-	-	-	-	-	-	-	-	-
30	кредитно-обесцененные финансовые активы	-	-	-	-	-	-	-	-	-	-
31	Прочие изменения, в том числе:	-	-	-	-	-	-	-	-	-	-
32	финансовые активы, кредитные убытки по которым ожидаются в течение 12 месяцев	-	-	-	-	-	-	-	-	-	-
33	финансовые активы, кредитные убытки по которым ожидаются в течение всего срока жизни (коллективная оценка)	-	-	-	-	-	-	-	-	-	-
34	финансовые активы, кредитные убытки по которым ожидаются в течение всего срока жизни (индивидуальная оценка)	-	-	-	-	-	-	-	-	-	-
35	кредитно-обесцененные финансовые активы	-	-	-	-	-	-	-	-	-	-
36	Полная балансовая стоимость по состоянию на отчетную дату, в том числе:	47 661	-	-	-	-	-	-	514	-	48 175
37	финансовые активы, кредитные убытки по которым ожидаются в течение 12 месяцев	47 661	-	-	-	-	-	-	514	-	48 175
38	финансовые активы, кредитные убытки по которым ожидаются в течение всего срока жизни (коллективная оценка)	-	-	-	-	-	-	-	-	-	-
39	финансовые активы, кредитные убытки по которым ожидаются в течение всего срока жизни (индивидуальная оценка)	-	-	-	-	-	-	-	-	-	-
40	кредитно-обесцененные финансовые активы	-	-	-	-	-	-	-	-	-	-

Номер строки	Наименование показателя	3	4	5	6	7	Итого
		Дебиторская задолженность клиентов	Расчеты с валютными и фондовыми биржами	Расчеты по конверсионным операциям, производным финансовым инструментам, операциям с ценными бумагами	Дебиторская задолженность по финансовой аренде	Прочая дебиторская задолженность	
1	2	3	4	5	6	7	8
1	Полная балансовая стоимость по состоянию на начало отчетного периода, в том числе:	53 590	-	-	-	229	53 820
2	Финансовые активы, кредитные убытки по которым ожидаются в течение 12 месяцев	53 590	-	-	-	229	53 820
3	Финансовые активы, кредитные убытки по которым ожидаются в течение всего срока жизни (коллективная оценка)	-	-	-	-	-	-
4	Финансовые активы, кредитные убытки по которым ожидаются в течение всего срока жизни (индивидуальная оценка)	-	-	-	-	-	-
5	Кредитно-обесцененные финансовые активы	-	-	-	-	-	-
6	Поступление финансовых активов, в том числе:	491 167	-	-	-	14 198	505 364
7	Финансовые активы, кредитные убытки по которым ожидаются в течение 12 месяцев	491 167	-	-	-	14 198	505 364
8	Финансовые активы, кредитные убытки по которым ожидаются в течение всего срока жизни (коллективная оценка)	-	-	-	-	-	-
9	Финансовые активы, кредитные убытки по которым ожидаются в течение всего срока жизни (индивидуальная оценка)	-	-	-	-	-	-
10	Кредитно-обесцененные финансовые активы	-	-	-	-	-	-
11	Прекращение признания финансовых активов, в том числе:	500 292	-	-	-	13 956	514 248
12	Финансовые активы, кредитные убытки по которым ожидаются в течение 12 месяцев	500 292	-	-	-	13 956	514 248
13	Финансовые активы, кредитные убытки по которым ожидаются в течение всего срока жизни (коллективная оценка)	-	-	-	-	-	-
14	Финансовые активы, кредитные убытки по которым ожидаются в течение всего срока жизни (индивидуальная оценка)	-	-	-	-	-	-
15	Кредитно-обесцененные финансовые активы	-	-	-	-	-	-
16	Списание финансовых активов, в том числе:	-	-	-	-	-	-
17	Финансовые активы, кредитные убытки по которым ожидаются в течение 12 месяцев	-	-	-	-	-	-
18	Финансовые активы, кредитные убытки по которым ожидаются в течение всего срока жизни (коллективная оценка)	-	-	-	-	-	-
19	Финансовые активы, кредитные убытки по которым ожидаются в течение всего срока жизни (индивидуальная оценка)	-	-	-	-	-	-
20	Кредитно-обесцененные финансовые активы	-	-	-	-	-	-

21	Изменения в результате модификации, которая не привела к прекращению признания финансового актива, в том числе:	-	-	-	-	-	-	-	-	-
22	финансовые активы, кредитные убытки по которым ожидаются в течение 12 месяцев	-	-	-	-	-	-	-	-	-
23	финансовые активы, кредитные убытки по которым ожидаются в течение всего срока жизни (коллективная оценка)	-	-	-	-	-	-	-	-	-
24	финансовые активы, кредитные убытки по которым ожидаются в течение всего срока жизни (индивидуальная оценка)	-	-	-	-	-	-	-	-	-
25	кредитно-обесцененные финансовые активы	-	-	-	-	-	-	-	-	-
26	Изменение порядка определения оценочного резерва под ожидаемые кредитные убытки, в том числе:	-	-	-	-	-	-	-	-	-
27	финансовые активы, кредитные убытки по которым ожидаются в течение 12 месяцев	-	-	-	-	-	-	-	-	-
28	финансовые активы, кредитные убытки по которым ожидаются в течение всего срока жизни (коллективная оценка)	-	-	-	-	-	-	-	-	-
29	финансовые активы, кредитные убытки по которым ожидаются в течение всего срока жизни (индивидуальная оценка)	-	-	-	-	-	-	-	-	-
30	кредитно-обесцененные финансовые активы	-	-	-	-	-	-	-	-	-
31	Прочие изменения, в том числе:	-	-	-	-	-	-	-	-	-
32	финансовые активы, кредитные убытки по которым ожидаются в течение 12 месяцев	-	-	-	-	-	-	-	-	-
33	финансовые активы, кредитные убытки по которым ожидаются в течение всего срока жизни (коллективная оценка)	-	-	-	-	-	-	-	-	-
34	финансовые активы, кредитные убытки по которым ожидаются в течение всего срока жизни (индивидуальная оценка)	-	-	-	-	-	-	-	-	-
35	кредитно-обесцененные финансовые активы	-	-	-	-	-	-	-	-	-
36	Полная балансовая стоимость по состоянию на отчетную дату, в том числе:	44 465	-	-	-	-	-	-	-	44 935
37	финансовые активы, кредитные убытки по которым ожидаются в течение 12 месяцев	44 465	-	-	-	-	-	470	-	44 935
38	финансовые активы, кредитные убытки по которым ожидаются в течение всего срока жизни (коллективная оценка)	-	-	-	-	-	-	-	-	-
39	финансовые активы, кредитные убытки по которым ожидаются в течение всего срока жизни (индивидуальная оценка)	-	-	-	-	-	-	-	-	-
40	кредитно-обесцененные финансовые активы	-	-	-	-	-	-	-	-	-

Нематериальные активы

Таблица 18.1

Номер строки	Наименование показателя	Программное обеспечение	Лицензии и франшизы	Прочее	Итого
1	2	3	4	5	6
1	Стоимость (или оценка) на начало предыдущего отчетного периода	-	684	1 261	1 945
2	Накопленная амортизация на начало предыдущего отчетного периода	-	-568	-796	-1 364
3	Балансовая стоимость на начало предыдущего отчетного периода	-	116	465	581
4	Поступление	-	565	-	565
5	Затраты на создание	-	-	-	-
6	Перевод в долгосрочные активы (активы выбывающих групп), классифицированные как предназначенные для продажи	-	-	-	-
7	Выбытия	-	-	-	-
8	Амортизационные отчисления	-	-55	-145	-200
9	Отражение величины обесценения в отчете о финансовых результатах	-	-	-	-
10	Восстановление обесценения в отчете о финансовых результатах	-	-	-	-
11	Переоценка	-	-	-	-
12	Прочее	-	-	-	-
13	Балансовая стоимость на конец предыдущего отчетного периода	-	626	320	946
14	Стоимость (или оценка) на конец предыдущего отчетного периода	-	1 249	1 261	2 510
15	Накопленная амортизация	-	-623	-941	-1 564
15.1	Стоимость (или оценка) на начало отчетного периода	-	1 249	1 261	2 510
15.2	Накопленная амортизация	-	-623	-941	-1 564
16	Балансовая стоимость на начало текущего отчетного периода	-	626	320	946
17	Поступление	-	-	-	-
18	Затраты на создание	-	-	-	-
19	Перевод в долгосрочные активы (активы выбывающих групп), классифицированные как предназначенные для продажи	-	-	-	-
20	Выбытия	-	-	-	-
21	Амортизационные отчисления	-	-167	-145	-311
22	Отражение величины обесценения в отчете о финансовых результатах	-	-	-	-
23	Восстановление обесценения в отчете о финансовых результатах	-	-	-	-
24	Переоценка	-	-	-	-
25	Прочее	-	-	-	-
26	Балансовая стоимость на конец отчетного периода	-	459	175	635
27	Стоимость (или оценка) на конец отчетного периода	-	1 249	1 261	2 510
28	Накопленная амортизация на конец отчетного периода	-	-790	-1 085	-1 875
29	Балансовая стоимость на конец отчетного периода	-	459	175	635

31.12.2023

18.1.1. В результате проведения теста на обесценение нематериальных активов с неопределенным сроком полезной службы в г. был признан убыток в размере _____ тысяч рублей (в _____ году: _____ 01.01.2023

тысяч рублей) Обесцененный нематериальный актив относится на подразделение (единицы), генерирующие денежные потоки

18.1.2. Поступления нематериальных активов включают капитализированные затраты по займам в размере _____ тысяч рублей). Ставка капитализации составила _____ тысяч рублей (в _____ году: _____ процентов).

01.01.2023

_____ процентов (в

Основные средства и капитальные вложения в них

Таблица 19.1

Номер строки	Наименование показателя	Основные средства в собственности						Активы в форме права пользования, относящиеся к основным средствам				Капитальные вложения в основные средства	Итого
		Земля, здания и сооружения	Офисное и компьютерное оборудование	Транспортные средства	Прочие	Земля, здания и сооружения	Офисное и компьютерное оборудование	Транспортные средства	Прочие				
1	2	3	4	5	6	7	8	9	10	11	12		
1	Балансовая стоимость на 01.01.2022 года, в том числе:	-	2 133	-	-	-	-	-	8 980	-	11 113		
2	первоначальная (переоцененная) стоимость	-	4 907	-	-	-	-	-	20 768	-	25 675		
3	накопленная амортизация	-	-2 774	-	-	-	-	-	-11 788	-	-14 562		
4	накопленное обесценение	-	-	-	-	-	-	-	-	-	-		
5	Поступления	-	-	-	-	-	-	-	1 622	-	1 622		
6	Перевод в основные средства из капитальных вложений	-	-	-	-	-	-	-	-	-	-		
7	Переклассификация в активы (активы выбывающих групп), классифицированные как предназначенные для продажи	-	-	-	-	-	-	-	-	-	-		
8	Переклассификация в инвестиционное имущество и обратно	-	-	-	-	-	-	-	-	-	-		
9	Выбытия	-	-	-	-	-	-	-	-	-	-		
10	Амортизация	-	-1 082	-	-	-	-	-	-4 898	-	-5 980		
11	Обесценение, в том числе:	-	-	-	-	-	-	-	-	-	-		
12	отраженное в составе прибыли или убытка	-	-	-	-	-	-	-	-	-	-		
13	отраженное в прочем совокупном доходе	-	-	-	-	-	-	-	-	-	-		
14	Восстановление обесценения, в том числе:	-	-	-	-	-	-	-	-	-	-		
15	отраженное в составе прибыли или убытка	-	-	-	-	-	-	-	-	-	-		
16	отраженное в прочем совокупном доходе	-	-	-	-	-	-	-	-	-	-		
17	Увеличение (уменьшение) стоимости в результате переоценки, в том числе:	-	-	-	-	-	-	-	-	-	-		
18	отраженное в составе прибыли или убытка	-	-	-	-	-	-	-	-	-	-		
19	отраженное в прочем совокупном доходе	-	-	-	-	-	-	-	-	-	-		
20	Прочее	-	-	-	-	-	-	-	-	-	-		
21	Балансовая стоимость на 31.12.2022 года, в том числе:	-	1 051	-	-	-	-	-	5 704	-	6 755		
22	первоначальная (переоцененная) стоимость	-	4 907	-	-	-	-	-	22 390	-	27 297		
23	накопленная амортизация	-	-3 856	-	-	-	-	-	-16 686	-	-20 542		
24	накопленное обесценение	-	-	-	-	-	-	-	-	-	-		
25	Балансовая стоимость на 01.01.2023 года, в том числе:	-	1 051	-	-	-	-	-	5 704	-	6 755		
26	первоначальная (переоцененная) стоимость	-	4 907	-	-	-	-	-	22 390	-	27 297		
27	накопленная амортизация	-	-3 856	-	-	-	-	-	-16 686	-	-20 542		
28	накопленное обесценение	-	-	-	-	-	-	-	-	-	-		
29	Поступления	-	-	-	-	-	-	-	503	-	503		
30	Перевод в основные средства из капитальных вложений	-	-	-	-	-	-	-	-	-	-		
31	Переклассификация в активы (активы выбывающих групп), классифицированные как предназначенные для продажи	-	-	-	-	-	-	-	-	-	-		

32	Переклассификация в инвестиционное имущество и обратно	-	-	-	-	-	-	-	-	-	-	-	-	-	-	-	-	-	-	-	-	-
33	Выбытие	-	-	-	-	-	-	-	-	-	-	-	-	-	-	-	-	-	-	-	-	-
34	Амортизация	-	-	-954	-	-	-	-	-	-	-	-	-	-	-	-	-	-	-	-	-	-
35	Обесценение, в том числе:	-	-	-	-	-	-	-	-	-	-	-	-	-	-	-	-	-	-	-	-	-
36	отраженное в составе прибыли или убытка	-	-	-	-	-	-	-	-	-	-	-	-	-	-	-	-	-	-	-	-	-
37	отраженное в прочем совокупном доходе	-	-	-	-	-	-	-	-	-	-	-	-	-	-	-	-	-	-	-	-	-
38	Восстановление обесценения, в том числе:	-	-	-	-	-	-	-	-	-	-	-	-	-	-	-	-	-	-	-	-	-
39	отраженное в составе прибыли или убытка	-	-	-	-	-	-	-	-	-	-	-	-	-	-	-	-	-	-	-	-	-
40	отраженное в прочем совокупном доходе	-	-	-	-	-	-	-	-	-	-	-	-	-	-	-	-	-	-	-	-	-
41	Увеличение (уменьшение) стоимости в результате переоценки, в том числе:	-	-	-	-	-	-	-	-	-	-	-	-	-	-	-	-	-	-	-	-	-
42	отраженное в составе прибыли или убытка	-	-	-	-	-	-	-	-	-	-	-	-	-	-	-	-	-	-	-	-	-
43	отраженное в прочем совокупном доходе	-	-	-	-	-	-	-	-	-	-	-	-	-	-	-	-	-	-	-	-	-
44	Прочее	-	-	-	-	-	-	-	-	-	-	-	-	-	-	-	-	-	-	-	-	-
45	Балансовая стоимость на 31.12.2023 года, в том числе:	-	-	98	-	-	-	-	-	-	-	-	-	-	-	-	-	-	-	-	864	962
46	первоначальная (переоцененная) стоимость	-	-	4 907	-	-	-	-	-	-	-	-	-	-	-	-	-	-	-	-	22 893	27 800
47	накопленная амортизация	-	-	-4 809	-	-	-	-	-	-	-	-	-	-	-	-	-	-	-	-	-22 030	-26 839
48	накопленное обесценение	-	-	-	-	-	-	-	-	-	-	-	-	-	-	-	-	-	-	-	-	-

тыс.руб.

Прочие активы

Таблица 20.1

Номер строки	Наименование показателя	На 31.12.2023			На 31.12.2022		
		Полная балансовая стоимость	Резерв под обесценение	Балансовая стоимость	Полная балансовая стоимость	Резерв под обесценение	Балансовая стоимость
1	2	3	4	5	6	7	8
1	Расчеты по налогам и сборам, кроме налога на прибыль	-		-	-		-
2	Расчеты с персоналом	-		-	-		-
3	Расчеты по социальному страхованию	-		-	-		-
4	Налог на добавленную стоимость, уплаченный	44		44	21		21
5	Расчеты с поставщиками и подрядчиками	8 051		8 051	7 105		7 105
6	Запасы	5		5	12		12
7	Расчеты с акционерами, участниками	-		-	-		-
8	Накопленная величина изменения справедливой стоимости объекта хеджирования (твердое договорное обязательство)	-		-	-		-
9	Расчеты с посредниками по обслуживанию выпусков ценных бумаг	-		-	-		-
10	Прочее	-		-	-		-
11	Итого	8 101		8 101	7 137		7 137

Кредиты, займы и прочие привлеченные средства

Таблица 24.1

Номер строки	Наименование показателя	На 31.12.2023	На 31.12.2022
1	2	3	4
1	Кредит, полученный в порядке расчетов по расчетному счету ("овердрафт")	-	-
2	Обязательства по аренде	1 024	6 408
3	Прочие средства, привлеченные от кредитных организаций, в том числе:	-	-
4	сделки репо	-	-
5	обязательства по возврату полученного денежного обеспечения	-	-
6	Прочие средства, привлеченные от государственных организаций, в том числе:	-	-
7	сделки репо	-	-
8	обязательства по возврату полученного денежного обеспечения	-	-
9	Прочие средства, привлеченные от других юридических лиц, в том числе:	-	-
10	сделки репо	-	-
11	обязательства по возврату полученного денежного обеспечения	-	-
12	Прочие средства, привлеченные от физических лиц, в том числе:	-	-
13	сделки репо	-	-
14	обязательства по возврату полученного денежного обеспечения	-	-
15	Итого	1 024	6 408

24.1.1. В течение 31.12.2023 г. была отражена прибыль (убыток) в сумме _____ тысяч рублей (в течение 01.01.2023 г.: _____ тысяч рублей) от первоначального признания займов и прочих привлеченных средств по ставкам ниже (выше) рыночных.

24.1.2. В примечании 56 настоящего приложения представлена информация о справедливой стоимости займов и прочих привлеченных средств.

Кредиторская задолженность

Таблица 26.1

Номер строки	Наименование показателя	На 31.12.2023	На 31.12.2022
1	2	3	4
1	Кредиторская задолженность по информационно-технологическим услугам	-	-
2	Кредиторская задолженность по услугам по содержанию и аренде помещений	-	-
3	Кредиторская задолженность перед депозитариями	102	102
4	Кредиторская задолженность перед регистраторами	-	-
5	Кредиторская задолженность по торговым операциям, в том числе:	-	-
6	кредиторская задолженность перед брокерами и дилерами	-	-
7	кредиторская задолженность перед клиентами	-	-
8	Расчеты с посредниками по обслуживанию выпусков ценных бумаг	-	-
9	Расчеты по конверсионным операциям, производным финансовым инструментам и ценным бумагам	-	-
10	Расчеты с организаторами торговли, в том числе:	-	-
11	на фондовом рынке	-	-
12	на валютном рынке	-	-
13	на срочном рынке	-	-
14	на товарном рынке	-	-
15	прочие	-	-
16	Расчеты с операторами товарных поставок	-	-
17	Расчеты с репозитарием	-	-
18	Расчеты с клиринговыми организациями	-	-
19	Прочая кредиторская задолженность	2 660	6 313
20	Итого	2 761	6 415

26.1.1. Анализ кредиторской задолженности по срокам, оставшимся до погашения (на основе договорных недисконтированных денежных потоков) раскрывается в примечании 52 настоящего приложения.

26.1.2. Оценочная справедливая стоимость кредиторской задолженности и ее сопоставление с балансовой стоимостью раскрываются в примечании 56 настоящего приложения.

тыс.руб.

Прочие обязательства

Таблица 29.1

Номер строки	Наименование показателя	На 31.12.2023	На 31.12.2022
1	2	3	4
1	Расчеты с акционерами, участниками	-	-
2	Расчеты с персоналом	-	-
3	Расчеты по социальному страхованию	3 548	3 195
4	Обязательства перед сотрудниками по неиспользованным отпускам	17 649	15 707
5	Налог на добавленную стоимость, полученный	-	-
6	Расчеты по налогам и сборам, кроме налога на прибыль	3	3
7	Авансы (предоплаты) полученные	-	-
8	Накопленная величина изменения справедливой стоимости объекта хеджирования (твердое договорное обязательство)	-	-
9	Прочее	-	-
10	Итого	21 201	18 906

Управление капиталом

Таблица 31.1

31.1. Управление капиталом некредитной финансовой организации имеет следующие цели: соблюдение требований к капиталу, установленных законодательством Российской Федерации, обеспечение способности функционировать в качестве непрерывно действующего предприятия.

31.2. В течение 2023 года и 2022 года некредитная финансовая организация соблюдала все требования, установленные Банком России к уровню собственных средств (в случае нарушений указать соответствующий факт и последствия данного нарушения).

31.3. Минимальный размер собственных средств некредитной финансовой организации, рассчитанный в порядке, установленном Банком России, должен составлять не менее 52 012,65 тысяч рублей.

31.4. На 31.12.2023 года величина собственных средств некредитной финансовой организации составляет	622 977,43
тысяч рублей (на 31.12.2022 года:	<u>347 356,79</u> тысяч рублей).

Доходы за вычетом расходов (расходы за вычетом доходов) от операций с финансовыми инструментами, в обязательном порядке классифицируемыми как оцениваемые по справедливой стоимости через прибыль или убыток

тыс.руб.

За 2023 г.

Таблица 32.1

Номер строки	Наименование показателя	Доходы за вычетом расходов (расходы за вычетом доходов) от торговых операций	Доходы за вычетом расходов (расходы за вычетом доходов) от переоценки	Доходы за вычетом расходов (расходы за вычетом доходов), связанных с отнесением на финансовый результат разницы между стоимостью приобретения финансовых инструментов и их справедливой стоимостью при первоначальном признании	Доходы за вычетом расходов (расходы за вычетом доходов), связанных с отнесением на финансовый результат разницы между стоимостью приобретения финансовых инструментов и их справедливой стоимостью после первоначального признания	Итого
		3	4	5	6	7
1	Финансовые активы, в том числе:					
1	ценные бумаги, удерживаемые для торговли	54 633	-50 482	-	-	4 151
2	прочие долевыми инструментами, удерживаемые для торговли	54 633	-50 482	-	-	4 151
3	производные финансовые инструменты, от которых ожидается увеличение экономических выгод	-	-	-	-	-
4	займы выданные и депозиты в кредитных организациях и банках-нерезидентах, в обязательном порядке классифицируемые как оцениваемые по справедливой стоимости через прибыль или убыток	-	-	-	-	-
5	Финансовые обязательства, в том числе:					
6	производные финансовые инструменты, от которых ожидается уменьшение экономических выгод	-	-	-	-	-
7	обязательства по обратной поставке ценных бумаг по договорам репо	-	-	-	-	-
8	обязательства по возврату заимствованных ценных бумаг	-	-	-	-	-
9	Итого	54 633	-50 482	-	-	4 151

За 2022 г.

Номер строки	Наименование показателя	Доходы за вычетом расходов (расходы за вычетом доходов) от торговых операций	Доходы за вычетом расходов (расходы за вычетом доходов) от переоценки	Доходы за вычетом расходов (расходы за вычетом доходов), связанных с отнесением на финансовый результат разницы между стоимостью приобретения финансовых инструментов и их справедливой стоимостью при первоначальном признании	Доходы за вычетом расходов (расходы за вычетом доходов), связанных с отнесением на финансовый результат разницы между стоимостью приобретения финансовых инструментов и их справедливой стоимостью после первоначального признания	Итого
1	Финансовые активы, в том числе:	-1 186	-19 333	-	-	-20 520
2	ценные бумаги, удерживаемые для торговли	-1 186	-19 333	-	-	-20 520
3	прочие долевые инструменты, удерживаемые для торговли	-	-	-	-	-
4	производные финансовые инструменты, от которых ожидается увеличение экономических выгод	-	-	-	-	-
5	займы выданные и депозиты в кредитных организациях и банках-нерезидентах, в обязательном порядке классифицируемые как оцениваемые по справедливой стоимости через прибыль или убыток	-	-	-	-	-
6	Финансовые обязательства, в том числе:	-	-	-	-	-
7	производные финансовые инструменты, от которых ожидается уменьшение экономических выгод	-	-	-	-	-
8	обязательства по обратной поставке ценных бумаг по договорам репо	-	-	-	-	-
9	обязательства по возврату заимствованных ценных бумаг	-	-	-	-	-
10	Итого	-1 186	-19 333	-	-	-20 520

Процентные доходы

Таблица 34.1

Номер строки	Наименование показателя	За 2023 г.	За 2022 г.
1	2	3	4
1	По необесцененным финансовым активам, в том числе:	35 700	17 558
2	по финансовым активам, в обязательном порядке классифицируемым как оцениваемые по справедливой стоимости через прибыль или убыток	35 607	15 293
3	по финансовым активам, классифицируемым как оцениваемые по справедливой стоимости через прибыль или убыток по усмотрению некредитной финансовой организации	-	-
4	по финансовым активам, оцениваемым по справедливой стоимости через прочий совокупный доход: <u>долговым инструментам</u>	-	-
5	по финансовым активам, оцениваемым по амортизированной стоимости: средствам в <u>кредитных организациях и банках-нерезидентах</u>	-	-
6	по финансовым активам, оцениваемым по амортизированной стоимости: выданным займам и <u>прочим размещенным средствам</u>	93	2 265
7	по дебиторской задолженности по финансовой аренде	-	-
8	прочее	-	-
9	По кредитно-обесцененным финансовым активам, в том числе:	-	-
10	по финансовым активам, оцениваемым по справедливой стоимости через прочий совокупный доход: <u>долговым инструментам</u>	-	-
11	по финансовым активам, оцениваемым по амортизированной стоимости: средствам в <u>кредитных организациях и банках-нерезидентах</u>	-	-
12	по финансовым активам, оцениваемым по амортизированной стоимости: выданным займам и <u>прочим размещенным средствам</u>	-	-
13	по дебиторской задолженности по финансовой аренде	-	-
14	прочее	-	-
15	Итого	35 700	17 558

тыс.руб.

Анализ изменений оценочного резерва под ожидаемые кредитные
убытки по финансовым активам, оцениваемым
по амортизированной стоимости

За 2023 г.

Таблица 37.1

Номер строки	Наименование показателя	Средства в кредитных организациях и банках-нерезидентах	Займы выданные и прочие размещенные средства	Дебиторская задолженность	Итого
1	2	3	4	5	6
1	Оценочный резерв под ожидаемые кредитные убытки на 01.01.2023	2	-	-	2
2	Отчисления в оценочный резерв (восстановление оценочного резерва) под ожидаемые кредитные убытки	6	-	-	6
3	Средства, списанные как безнадежные	-	-	-	-
4	Прочие движения	-	-	-	-
5	Оценочный резерв под ожидаемые кредитные убытки на 31.12.2023	8	-	-	8

За 2022 г.

Номер строки	Наименование показателя	Средства в кредитных организациях и банках-нерезидентах	Займы выданные и прочие размещенные средства	Дебиторская задолженность	Итого
1	2	3	4	5	6
1	Оценочный резерв под ожидаемые кредитные убытки на 01.01.2022	3	-	-	3
2	Отчисления в резерв (восстановление резерва) под обесценение	-1	-	-	-1
3	Средства, списанные как безнадежные	-	-	-	-
4	Прочие движения	-	-	-	-
5	Оценочный резерв под ожидаемые кредитные убытки на 31.12.2022	2	-	-	2

тыс.руб.

Доходы за вычетом расходов (расходы за вычетом доходов) от операций с иностранной валютой

Таблица 39.1

Номер строки	Наименование показателя	За 2023 г.	За 2022 г.
1	2	3	4
1	Доходы за вычетом расходов (расходы за вычетом доходов) от операций купли-продажи иностранной валюты	-	-542
2	Доходы за вычетом расходов (расходы за вычетом доходов) от переоценки средств в иностранной валюте	-	34
3	Итого	-	-508

Выручка от оказания услуг и комиссионные доходы

Таблица 41.1

Номер строки	Наименование показателя	За 2023 г.	За 2022 г.
1	2	3	4
Раздел I. Выручка и комиссионные доходы от деятельности по организации торгов			
1	Сервисные сборы	-	-
2	Выручка от оказания услуг по листингу	-	-
3	Комиссионные доходы по организации торгов на фондовом рынке	-	-
4	Комиссионные доходы по организации торгов на валютном рынке	-	-
5	Комиссионные доходы по организации торгов на срочном рынке	-	-
6	Комиссионные доходы по организации торгов на товарном рынке	-	-
7	Итого	-	-
Раздел II. Выручка от оказания услуг по ведению реестра владельцев ценных бумаг			
8	Выручка от оказания услуг по ведению реестра владельцев ценных бумаг	-	-
9	Выручка от оказания услуг зарегистрированным лицам	-	-
10	Выручка от приема-передачи системы ведения реестра	-	-
11	Выручка от оказания услуг по участию в общих собраниях акционеров	-	-
12	Выручка от оказания услуг, связанных с корпоративными действиями эмитента	-	-
13	Выручка от оказания услуг по подготовке выпусков ценных бумаг	-	-
14	Выручка от оказания услуг по выплате доходов по ценным бумагам	-	-
15	Итого	-	-
Раздел III. Выручка от клиринговой деятельности, деятельности по оказанию услуг центрального контрагента,			
16	Выручка от оказания услуг клирингового обслуживания на фондовом рынке	-	-
17	Выручка от оказания услуг клирингового обслуживания на валютном рынке	-	-
18	Выручка от оказания услуг клирингового обслуживания на срочном рынке	-	-
19	Выручка от оказания услуг клирингового обслуживания на товарном рынке	-	-
20	Выручка от оказания услуг клирингового обслуживания: сервисные сборы	-	-
21	Выручка от оказания услуг по осуществлению функций центрального контрагента на фондовом рынке	-	-
22	Выручка от оказания услуг по осуществлению функций центрального контрагента на валютном рынке	-	-
23	Выручка от оказания услуг по осуществлению функций центрального контрагента на срочном рынке	-	-
24	Выручка от оказания услуг по осуществлению функций центрального контрагента на товарном рынке	-	-
25	Выручка от оказания услуг по осуществлению функций центрального контрагента: сервисные сборы	-	-
26	Выручка от оказания репозитарных услуг	-	-
27	Итого	-	-
Раздел IV. Выручка от оказания услуг по деятельности депозитария			
28	Выручка от оказания услуг по ведению счетов депо, хранению и учету ценных бумаг	-	-
29	Выручка от оказания услуг по проведению операций по счетам депо	-	-
30	Выручка от оказания услуг расчетного депозитария	-	-
31	Выручка от оказания услуг по ответственному хранению ценных бумаг	-	-
32	Выручка от оказания услуг по учету финансовых инструментов, не квалифицированных в качестве ценных бумаг	-	-
33	Выручка от оказания сопутствующих услуг по депозитарной деятельности	-	-
34	Итого	-	-
Раздел V. Комиссионные доходы от брокерской деятельности			
35	Комиссионные доходы от клиентских операций на фондовом рынке	-	-
36	Комиссионные доходы от клиентских операций на срочном рынке	-	-
37	Комиссионные доходы от клиентских операций на валютном рынке	-	-

38	Комиссионные доходы от клиентских операций на товарном рынке	-	-
39	Комиссионные доходы от прочих клиентских операций	-	-
40	Комиссионные доходы за перечисление денежных средств	-	-
41	Выручка от оказания услуг по размещению ценных бумаг	-	-
42	Итого	-	-
Раздел VI. Выручка по другим видам деятельности			
43	Выручка от оказания услуг специализированного депозитария по учету, контролю и хранению имущества (за исключением услуг по хранению ценных бумаг)	-	-
44	Выручка от оказания услуг по доверительному управлению	528 772	491 167
45	Выручка от оказания услуг бюро кредитных историй	-	-
46	Выручка от оказания услуг кредитного рейтингового агентства	-	-
47	Выручка от оказания услуг страхового брокера	-	-
48	Выручка от оказания услуг оператора финансовых платформ	-	-
49	Выручка от оказания услуг оператора инвестиционных платформ	-	-
50	Выручка от оказания услуг оператора информационных систем, в которых осуществляется выпуск цифровых финансовых активов, и оператора обмена цифровых финансовых активов	-	-
51	Итого	528 772	491 167
Раздел VII. Прочие доходы по основному виду деятельности			
52	Агентское вознаграждение	-	-
53	Выручка от оказания услуг маркет-мейкера	-	-
54	Выручка от оказания услуг по обеспечению электронного документооборота	-	-
55	Выручка от оказания услуг по предоставлению доступа к программному обеспечению	-	-
56	Выручка от оказания информационных и консультационных услуг	-	-
57	Прочая выручка по основной деятельности за оказание дополнительных услуг	-	-
58	Итого	-	-
59	Всего	528 772	491 167

тыс.руб

Расходы на персонал

Таблица 42.1

Номер строки	Наименование показателя	За 2023 г.	За 2022 г.
1	2	3	4
1	Расходы по оплате труда	99 433	99 271
2	Налоги и отчисления по заработной плате и прочим выплатам персоналу	19 972	20 499
3	Расходы по пенсионному плану	-	-
4	Расходы по прочим долгосрочным вознаграждениям	-	-
5	Расходы по выходным пособиям	-	-
6	Прочее	-	-
7	Итого	119 404	119 770

тыс.руб.

Прямые операционные расходы

Таблица 43.1

Номер строки	Наименование показателя	За 2023 г.	За 2022 г.
1	2	3	4
1	Расходы на услуги маркет-мейкеров	-	-
2	Расходы на выплату премий	-	-
3	Почтовые расходы	-	-
4	Расходы на услуги депозитариев и регистраторов	-	-
5	Расходы по комиссии за клиринг	-	-
6	Биржевые сборы	-	-
7	Расходы доверительного управляющего за счет собственных средств в отношении инвестиционных фондов	3 058	6 919
8	Расходы специализированного депозитария за счет собственных средств в отношении инвестиционных фондов	-	-
9	Расходы на услуги трансфер-агентов	-	-
10	Расходы на технические услуги	-	-
10.1	Расходы на рекламу при оказании услуг		
10.2	Расходы по внесению информации о возникновении, переходе и прекращении утилитарного цифрового права		
10.3	Расходы по выпуску цифровых финансовых активов и цифровых прав		
11	Прочее	216	144
12	Итого	3 274	7 063

тыс.руб.

Процентные расходы

Таблица 44.1

Номер строки	Наименование показателя	За 2023 г.	За 2022 г.
1	2	3	4
1	По финансовым обязательствам, классифицируемым как оцениваемые по справедливой стоимости через прибыль или убыток по усмотрению некредитной финансовой организации	-	-
2	По финансовым обязательствам, оцениваемым по амортизированной стоимости: средствам клиентов	-	-
3	По финансовым обязательствам, оцениваемым по амортизированной стоимости: кредитам, займам и прочим привлеченным средствам	-	-
4	По финансовым обязательствам, оцениваемым по амортизированной стоимости: выпущенным долговым ценным бумагам	-	-
5	По обязательствам по аренде	749	919
6	Прочие процентные расходы	-	-
7	Итого	749	919

тыс.руб.

Общие и административные расходы

Таблица 46.1

Номер строки	Наименование показателя	За 2023 г.	За 2022 г.
1	2	3	4
1	Расходы на информационно-телекоммуникационные услуги	4 014	4 971
2	Амортизация основных средств	6 297	5 980
3	Амортизация программного обеспечения и прочих нематериальных активов	311	200
4	Расходы по аренде	1 297	552
5	Расходы по операциям с основными средствами и нематериальными активами	-	-
6	Расходы на профессиональные услуги (охрана, связь, аудиторские услуги и другие)	341	325
7	Расходы по страхованию	-	-
8	Расходы на рекламу и маркетинг	-	-
9	Расходы на юридические и консультационные услуги	3 616	2 978
10	Расходы на создание резервов - оценочных начислений	-	-
11	Представительские расходы	77	102
12	Транспортные расходы	-	-
13	Командировочные расходы	-	-
14	Штрафы, пени	-	-
15	Расходы на услуги кредитных организаций и банков-нерезидентов	108	179
16	Расходы по уплате налогов, за исключением налога на прибыль	2	1
17	Прочие административные расходы	16 335	7 220
18	Итого	32 400	22 508

Расходы за 2023 год на проведение аудита бухгалтерской отчетности за 2022 год в соответствии с Положением Банка России № 532-П составили 196 875 рублей, на проведение аудита финансовой отчетности за 2022 год в соответствии с МСФО составили 144 375 рублей.

Расходы за 2022 год на проведение аудита бухгалтерской отчетности за 2021 год в соответствии с Положением Банка России № 532-П составили 187 500 рублей, на проведение аудита финансовой отчетности за 2022 год в соответствии с МСФО составили 137 500 рублей.

Прочие доходы

Таблица 47.1

Номер строки	Наименование показателя	За 2023 г.	За 2022 г.
1	2	3	4
1	Доходы от сдачи имущества в аренду, кроме аренды инвестиционного имущества	-	-
2	Доходы от восстановления (уменьшения) сумм резервов под обесценение по прочим активам	11	155
3	Доходы от списания кредиторской задолженности	-	-
4	Доходы от списания прочих обязательств и восстановления резервов - оценочных обязательств	-	-
5	Доходы от операций с основными средствами и нематериальными активами	-	-
6	Неустойки (штрафы, пени), поступления в возмещение убытков	-	-
7	Доходы от операций с полученными кредитами, привлеченными средствами и выпущенными долговыми ценными бумагами, оцениваемыми по амортизированной стоимости	-	-
8	Прочие доходы	17	17
9	Итого	28	171

Информация по договорам аренды, по условиям которых некредитная финансовая организация является арендатором

Таблица 47.1.1

Номер строки	Требования к раскрытию информации	Описание
1	2	3
1	Характер арендной деятельности арендатора	Аренда Помещения для ведения основной деятельности
2	Будущие денежные потоки, которым потенциально подвержен арендатор, не отражаемые при оценке обязательств по аренде	Штрафные санкции за просрочку арендных платежей, при условии не включения их в расчет обязательств.
3	Ограничения или особые условия, связанные с договорами аренды	Ограничения по использованию арендованного актива
4	Операции продажи с обратной арендой	-
5	Сумма договорных обязательств по договорам краткосрочной аренды, если портфель краткосрочных договоров аренды, по которому у арендатора есть договорные обязательства на конец отчетного периода, отличается от портфеля краткосрочных договоров аренды, к которому относится расход по краткосрочным договорам	-
6	Затраты арендатора, связанные с произведенными улучшениями предмета аренды, и порядок их компенсации	-
7	Затраты арендатора, понесенные в связи с поступлением предмета аренды и приведением его в состояние, пригодное для использования в запланированных целях	-
8	Информация о пересмотре фактической стоимости активов в форме права пользования и обязательства по аренде	Изменение арендной платы оформляется дополнительным соглашением к договору субаренды нежилого помещения
9	Основание и порядок расчета процентной ставки по договору аренды	Процентная ставка по договору аренды определяется на основании информации ЦБ РФ о средневзвешенной процентной ставке кредитных организаций по кредитным и депозитным операциям в рублях для нефинансовых организаций со сроком свыше года
10	Допущения, использованные при определении переменных арендных платежей	-

тыс. руб.

**Активы и обязательства по договорам аренды,
в соответствии с условиями которых некредитная финансовая
организация является арендатором**

Таблица 47.1.2

Статья бухгалтерского баланса	Примечание	Балансовая стоимость	
		31.12.2023 г.	31.12.2022 г.
2	3	4	5
Основные средства и капитальные вложения в них	19	-	-
Инвестиционное имущество и капитальные вложения в него	17	-	-
Финансовые обязательства, оцениваемые по амортизированной стоимости: кредиты, займы и прочие привлеченные средства	24	1 024	6 408

**Потоки денежных средств по договорам аренды,
в соответствии с условиями которых некредитная финансовая
организация является арендатором**

Таблица 47.1.3

Номер строки	Наименование показателя	31.12.2023 г.	31.12.2022 г.
1	2	3	4
1	Денежные потоки от операционной деятельности, в том числе:	749	919
2	проценты уплаченные	749	919
3	платежи по договорам аренды, в отношении которых арендатор не признает активы в форме права пользования и обязательства по договорам аренды	-	-
4	переменные арендные платежи, не включенные в оценку обязательств по аренде	-	-
5	Денежные потоки от финансовой деятельности, в том числе:	5 887	5 230
6	платежи в погашение обязательств по договорам аренды	5 887	5 230
7	Итого отток денежных средств	6 636	6 149

тыс.руб.

Прочие расходы

Таблица 47.2

Номер строки	Наименование показателя	За 2023 г.	За 2022 г.
1	2	3	4
1	Расходы (кроме процентных) по операциям с полученными кредитами, привлеченными средствами и выпущенными долговыми ценными бумагами, оцениваемыми по амортизированной стоимости	-	-
2	Расходы на списание безнадежной дебиторской задолженности	-	-
3	Расходы по созданию резервов под обесценение по прочим активам	20	90
4	Расходы на благотворительность, осуществление спортивных мероприятий, отдыха, мероприятий культурно-просветительского характера	-	-
5	Прочие расходы	-	10 000
6	Итого	20	10 090

тыс.руб.

**Расход (доход) по налогу на прибыль, отраженный в составе прибыли (убытка) в разрезе
компонентов**

Таблица 48.1

Номер строки	Наименование показателя	За 2023 г.	За 2022 г.
1	2	3	4
1	Текущие расходы (доходы) по налогу на прибыль	79 866	68 777
2	Налог на прибыль, уплаченный (возмещенный) за предыдущие отчетные периоды	-	-
3	Изменение отложенного налогового обязательства (актива)	755	-2 093
4	Итого, в том числе:	80 621	66 684
5	расход (доход) по отложенному налогу на прибыль, отраженный в составе прочего совокупного дохода	-	-
6	расходы (доходы) по налогу на прибыль	80 621	66 684

Текущая ставка налога на прибыль, применяемая к большей части прибыли, в 31.12.2023
 году составляет 01.01.2023 г.: _____ 20 процентов (в
 _____ 20 процентов).

Сопоставление теоретического расхода по налогу на прибыль с фактическим расходом по налогу на прибыль

Таблица 48.2

Номер строки	Наименование показателя	За 2023 г.	За 2022 г.
1	2	3	4
1	Прибыль (убыток) до налогообложения	412 798	327 518
2	Теоретические расходы (доходы) по налогу на прибыль по соответствующей базовой ставке (2023 год: 20%; 2022 год: 20%)	82 560	65 504
3	Поправки на доходы или расходы, не принимаемые к налогообложению в соответствии с национальной системой налогового учета:		
4	доходы, не принимаемые к налогообложению	-3 340	
5	расходы, не принимаемые к налогообложению		538
6	Поправки на доходы или расходы, принимаемые к налогообложению по ставкам налога, отличным от базовой ставки	1 402	643
7	Налоги, уплаченные (возмещенные) за предыдущие отчетные периоды	-	-
8	Не отраженные в отчетности изменения в сумме чистого отложенного налогового актива, кроме связанных с непризнанными убытками	-	-
9	Непризнанные налоговые убытки, перенесенные на будущие периоды	-	-
10	Использование ранее не признанных налоговых убытков	-	-
11	Воздействие изменения ставки налога на прибыль	-	-
11.1	Прочее	-	-
12	Расходы (доходы) по налогу на прибыль	80 621	66 684

Налоговое воздействие временных разниц и отложенного налогового убытка

Таблица 48.4

Номер строки	Наименование показателя	31 декабря 2023 г.	Отражено в составе прибыли или убытка	Отражено в составе прочего совокупного дохода	31 декабря 2022 г.
1	2	3	4	5	7
Раздел I. Налоговое воздействие временных разниц, уменьшающих налогооблагаемую базу, и отложенного налогового убытка					
1	резерв на остаток ДС по р/с	6	3		3
2	резерв на остаток ДС по б/с	2	1		0
3	переоценка ЦБ	3 899	-843		4 742
4	резерв на отпуск	3 530	388		3 141
5	резерв на страховые взносы	710	71		639
6	амортизация НМА	1	0		1
7	амортизация ОС	1	-11		12
8	финансовая аренда	32	-109		141
9	Общая сумма отложенного налогового актива	8 180	-499		8 679
10	Отложенный налоговый актив по налоговому убытку, перенесенному на будущие периоды		0,00		
11	Отложенный налоговый актив до зачета с отложенными налоговыми обязательствами	8 180	-499		8 679
Раздел II. Налоговое воздействие временных разниц, увеличивающих налогооблагаемую базу					
12	переоценка ЦБ	-255	255		0,00
13	Общая сумма отложенного налогового обязательства	-255	255		0,00
14	Чистый отложенный налоговый актив (обязательство)	7 924	-755	0,00	8 679
15	Признанный отложенный налоговый актив (обязательство)	7 924	-755		8 679

Информация о кредитном качестве долговых инструментов, в обязательном порядке классифицируемых как оцениваемые по справедливой стоимости через прибыль или убыток на 31.12.2023 г.

Таблица 52.1

Номер строки	Наименование показателя	с задержкой платежа менее 30 дней	с задержкой платежа от 30 до 90 дней	с задержкой платежа от 90 до 180 дней	с задержкой платежа от 180 до 360 дней	с задержкой платежа свыше 360 дней	Итого
1	2	3	4	5	6	7	8
1	Долговые ценные бумаги, удерживаемые для торговли, в том числе:	550 785	-	-	-	-	550 785
2	Правительства Российской Федерации	392 270	-	-	-	-	392 270
3	субъектов Российской Федерации и органов местного самоуправления	-	-	-	-	-	-
4	иностранных государств	-	-	-	-	-	-
5	кредитных организаций и банков-нерезидентов	34 081	-	-	-	-	34 081
6	некредитных финансовых организаций	-	-	-	-	-	-
7	нефинансовых организаций	124 433	-	-	-	-	124 433
8	Займы выданные и депозиты в кредитных организациях и банках-нерезидентах, в обязательном порядке классифицируемые как оцениваемые по справедливой стоимости через прибыль или убыток, в том числе:	-	-	-	-	-	-
9	маржинальные займы, предоставленные физическим лицам	-	-	-	-	-	-
10	маржинальные займы, предоставленные юридическим лицам и индивидуальным предпринимателям	-	-	-	-	-	-
11	прочие выданные займы	-	-	-	-	-	-
12	депозиты в кредитных организациях и банках-нерезидентах	-	-	-	-	-	-
13	Итого	550 785	-	-	-	-	550 785

Информация о кредитном качестве финансовых активов, оцениваемых по амортизированной стоимости: средств в кредитных организациях и банках-нерезидентах на 31.12.2023 г.

Таблица 52.4

Номер строки	Наименование показателя	с задержкой платежа менее 30 дней	с задержкой платежа от 30 до 90 дней	с задержкой платежа от 90 до 180 дней	с задержкой платежа от 180 до 360 дней	с задержкой платежа свыше 360 дней	Итого
1	2	3	4	5	6	7	8
1	Финансовые активы, оценочный резерв под убытки по которым оценивается в сумме, равной 12-месячным ожидаемым кредитным убыткам, в том числе:	1 241	-	-	-	-	1 241
2	долговые ценные бумаги кредитных организаций и банков-нерезидентов, оцениваемые по амортизированной стоимости	-	-	-	-	-	-
3	депозиты в кредитных организациях и банках-нерезидентах, оцениваемые по амортизированной стоимости	-	-	-	-	-	-
4	средства на клиринговых банковских счетах для исполнения обязательств и индивидуального клирингового обеспечения	-	-	-	-	-	-
5	средства на клиринговых банковских счетах коллективного клирингового обеспечения (гарантийный фонд)	-	-	-	-	-	-
6	средства коллективного клирингового обеспечения (гарантийный фонд), размещенные во вклады в кредитных организациях	-	-	-	-	-	-
7	средства индивидуального клирингового обеспечения, размещенные во вклады в кредитных организациях	-	-	-	-	-	-
8	средства в клиринговых организациях, предназначенные для исполнения обязательств, допущенных к клирингу, и индивидуального клирингового обеспечения	-	-	-	-	-	-
9	средства в клиринговых организациях, предназначенные для коллективного клирингового обеспечения (гарантийный фонд)	-	-	-	-	-	-
10	сделки обратного репо с кредитными организациями и банками-нерезидентами	-	-	-	-	-	-
11	расчеты доверителей (комитентов) по брокерским операциям с ценными бумагами и другими финансовыми активами	1 241	-	-	-	-	1 241
12	прочие размещенные средства в кредитных организациях и банках-нерезидентах	-	-	-	-	-	-
13	финансовые активы, оценочный резерв под убытки по которым оценивается в сумме, равной ожидаемым кредитным убыткам за весь срок, не являющиеся кредитно-обесцененными, кредитный риск по которым значительно увеличился с момента первоначального признания, в том числе:	-	-	-	-	-	-
14	долговые ценные бумаги кредитных организаций и банков-нерезидентов, оцениваемые по амортизированной стоимости	-	-	-	-	-	-
15	депозиты в кредитных организациях и банках-нерезидентах, оцениваемые по амортизированной стоимости	-	-	-	-	-	-
16	средства на клиринговых банковских счетах для исполнения обязательств и индивидуального клирингового обеспечения	-	-	-	-	-	-
17	средства на клиринговых банковских счетах коллективного клирингового обеспечения (гарантийный фонд)	-	-	-	-	-	-
18	средства коллективного клирингового обеспечения (гарантийный фонд), размещенные во вклады в кредитных организациях	-	-	-	-	-	-
19	средства индивидуального клирингового обеспечения, размещенные во вклады в кредитных организациях	-	-	-	-	-	-
20	средства в клиринговых организациях, предназначенные для исполнения обязательств, допущенных к клирингу, и индивидуального клирингового обеспечения	-	-	-	-	-	-

21	средства в клиринговых организациях, предназначенные для коллективного клирингового обеспечения (гарантийный фонд)	-	-	-	-	-	-	-	-
22	сделки обратного репо с кредитными организациями и банками-нерезидентами	-	-	-	-	-	-	-	-
23	расчеты доверителей (комитентов) по брокерским операциям с ценными бумагами и другими финансовыми активами	-	-	-	-	-	-	-	-
24	прочие размещенные средства в кредитных организациях и банках-нерезидентах	-	-	-	-	-	-	-	-
25	финансовые активы, оценочный резерв под убытки по которым оценивается в сумме, равной ожидаемым кредитным убыткам за весь срок, приобретенные или созданные кредитно-обесцененными, в том числе:	-	-	-	-	-	-	-	-
26	долговые ценные бумаги кредитных организаций и банков-нерезидентов, оцениваемые по амортизированной стоимости	-	-	-	-	-	-	-	-
27	депозиты в кредитных организациях и банках-нерезидентах, оцениваемые по амортизированной стоимости	-	-	-	-	-	-	-	-
28	средства на клиринговых банковских счетах для исполнения обязательств и индивидуального клирингового обеспечения	-	-	-	-	-	-	-	-
29	средства на клиринговых банковских счетах коллективного клирингового обеспечения (гарантийный фонд)	-	-	-	-	-	-	-	-
30	средства коллективного клирингового обеспечения (гарантийный фонд), размещенные во вклады в кредитных организациях	-	-	-	-	-	-	-	-
31	средства индивидуального клирингового обеспечения, размещенные во вклады в кредитных организациях	-	-	-	-	-	-	-	-
32	средства в клиринговых организациях, предназначенные для исполнения обязательств, допущенных к клирингу, и индивидуального клирингового обеспечения	-	-	-	-	-	-	-	-
33	средства в клиринговых организациях, предназначенные для коллективного клирингового обеспечения (гарантийный фонд)	-	-	-	-	-	-	-	-
34	сделки обратного репо с кредитными организациями и банками-нерезидентами	-	-	-	-	-	-	-	-
35	расчеты доверителей (комитентов) по брокерским операциям с ценными бумагами и другими финансовыми активами	-	-	-	-	-	-	-	-
36	прочие размещенные средства в кредитных организациях и банках-нерезидентах	-	-	-	-	-	-	-	-
37	финансовые активы, оценочный резерв под убытки по которым оценивается в сумме, равной ожидаемым кредитным убыткам за весь срок, являющиеся кредитно-обесцененными, кроме приобретенных или созданных кредитно-обесцененными, в том числе:	-	-	-	-	-	-	-	-
38	долговые ценные бумаги кредитных организаций и банков-нерезидентов, оцениваемые по амортизированной стоимости	-	-	-	-	-	-	-	-
39	депозиты в кредитных организациях и банках-нерезидентах, оцениваемые по амортизированной стоимости	-	-	-	-	-	-	-	-
40	средства на клиринговых банковских счетах для исполнения обязательств и индивидуального клирингового обеспечения	-	-	-	-	-	-	-	-
41	средства на клиринговых банковских счетах коллективного клирингового обеспечения (гарантийный фонд)	-	-	-	-	-	-	-	-
42	средства коллективного клирингового обеспечения (гарантийный фонд), размещенные во вклады в кредитных организациях	-	-	-	-	-	-	-	-
43	средства индивидуального клирингового обеспечения, размещенные во вклады в кредитных организациях	-	-	-	-	-	-	-	-
44	средства в клиринговых организациях, предназначенные для исполнения обязательств, допущенных к клирингу, и индивидуального клирингового обеспечения	-	-	-	-	-	-	-	-

45	средства в клиринговых организациях, предназначенные для коллективного клирингового обеспечения (гарантийный фонд)	-	-	-	-	-	-	-	-	-
46	сделки обратного репо с кредитными организациями и банками-нерезидентами	-	-	-	-	-	-	-	-	-
47	расчеты доверителей (комитентов) по брокерским операциям с ценными бумагами и другими финансовыми активами	-	-	-	-	-	-	-	-	-
48	прочие размещенные средства в кредитных организациях и банках-нерезидентах	-	-	-	-	-	-	-	-	-
49	Итого	1 241	-	-	-	-	-	-	-	1 241

Информация о кредитном качестве финансовых активов, оцениваемых по амортизированной стоимости: дебиторской задолженности на 31.12.2023 г.

Таблица 52.6

Номер строки	Наименование показателя	с задержкой платежа менее 30 дней	с задержкой платежа от 30 до 90 дней	с задержкой платежа от 90 до 180 дней	с задержкой платежа от 180 до 360 дней	с задержкой платежа свыше 360 дней	Итого
1	2	3	4	5	6	7	8
1	Финансовые активы, оценочный резерв под ожидаемые кредитные убытки по которым оценивается в сумме, равной 12-месячным ожидаемым кредитным убыткам, в том числе:	48 175	-	-	-	-	48 175
2	Дебиторская задолженность клиентов	47 661	-	-	-	-	47 661
3	расчеты с валютными и фондовыми биржами	-	-	-	-	-	-
4	расчеты по конверсионным операциям, производным финансовым инструментам, операциям с ценными бумагами	-	-	-	-	-	-
5	дебиторская задолженность по финансовой аренде	-	-	-	-	-	-
6	прочая дебиторская задолженность	514	-	-	-	-	514
7	Финансовые активы, оценочный резерв под ожидаемые кредитные убытки по которым оценивается в сумме, равной ожидаемым кредитным убыткам за весь срок, не являющиеся кредитно-обесцененными, кредитный риск по которым значительно увеличился с момента первоначального признания, в том числе:	-	-	-	-	-	-
8	дебиторская задолженность клиентов	-	-	-	-	-	-
9	расчеты с валютными и фондовыми биржами	-	-	-	-	-	-
10	расчеты по конверсионным операциям, производным финансовым инструментам, операциям с ценными бумагами	-	-	-	-	-	-
11	дебиторская задолженность по финансовой аренде	-	-	-	-	-	-
12	прочая дебиторская задолженность	-	-	-	-	-	-
13	Финансовые активы, оценочный резерв под ожидаемые кредитные убытки по которым оценивается в сумме, равной ожидаемым кредитным убыткам за весь срок, приобретенные или созданные кредитно-обесцененными, в том числе:	-	-	-	-	-	-
14	дебиторская задолженность клиентов	-	-	-	-	-	-
15	расчеты с валютными и фондовыми биржами	-	-	-	-	-	-
16	расчеты по конверсионным операциям, производным финансовым инструментам, операциям с ценными бумагами	-	-	-	-	-	-
17	дебиторская задолженность по финансовой аренде	-	-	-	-	-	-
18	прочая дебиторская задолженность	-	-	-	-	-	-
19	Финансовые активы, оценочный резерв под ожидаемые кредитные убытки по которым оценивается в сумме, равной ожидаемым кредитным убыткам за весь срок, являющиеся кредитно-обесцененными, кроме ликвидационных или созданных кредитно-обесцененными, в том числе:	-	-	-	-	-	-
20	дебиторская задолженность клиентов	-	-	-	-	-	-
21	расчеты с валютными и фондовыми биржами	-	-	-	-	-	-
22	расчеты по конверсионным операциям, производным финансовым инструментам, операциям с ценными бумагами	-	-	-	-	-	-
23	дебиторская задолженность по финансовой аренде	-	-	-	-	-	-
24	прочая дебиторская задолженность	-	-	-	-	-	-
25	Итого	48 175	-	-	-	-	48 175

Информация о кредитных рейтингах долговых инструментов, оцениваемых по справедливой стоимости через прибыль или убыток на 31.12.2023 г.

Таблица 52.7

Номер строки	Наименование показателя	Рейтинг А	Рейтинг В	Рейтинг С	Рейтинг D	Без рейтинга
1	2	3	4	5	6	7
1	Долговые инструменты, в обязательном порядке классифицируемые как оцениваемые по справедливой стоимости, в том числе:	550 785	-	-	-	-
2	Долговые ценные бумаги, в обязательном порядке классифицируемые как оцениваемые по справедливой стоимости через прибыль или убыток, в том числе:	550 785	-	-	-	-
3	Правительства Российской Федерации	392 270	-	-	-	-
4	субъектов Российской Федерации и органов местного самоуправления	-	-	-	-	-
5	иностранных государств	-	-	-	-	-
6	кредитных организаций и банков-нерезидентов	34 081	-	-	-	-
7	некредитных финансовых организаций	-	-	-	-	-
8	нефинансовых организаций	124 433	-	-	-	-
9	займы выданные и депозиты в кредитных организациях и банках-нерезидентах, в обязательном порядке классифицируемые как оцениваемые по справедливой стоимости через прибыль или убыток, в том числе:	-	-	-	-	-
10	маржинальные займы, предоставленные физическим лицам	-	-	-	-	-
11	маржинальные займы, предоставленные юридическим лицам и индивидуальным предпринимателям	-	-	-	-	-
12	прочие выданные займы	-	-	-	-	-
13	депозиты в кредитных организациях и банках-нерезидентах	-	-	-	-	-
14	Долговые инструменты, классифицируемые как оцениваемые по справедливой стоимости через прибыль или убыток по усмотрению	-	-	-	-	-
15	некредитной финансовой организации, в том числе:	-	-	-	-	-
	долговые ценные бумаги, классифицируемые как оцениваемые по справедливой стоимости через прибыль или убыток по усмотрению	-	-	-	-	-
	некредитной финансовой организации, в том числе:	-	-	-	-	-
16	Правительства Российской Федерации	-	-	-	-	-
17	субъектов Российской Федерации и органов местного самоуправления	-	-	-	-	-
18	иностранных государств	-	-	-	-	-
19	кредитных организаций и банков-нерезидентов	-	-	-	-	-
20	некредитных финансовых организаций	-	-	-	-	-
21	нефинансовых организаций	-	-	-	-	-
22	займы выданные и депозиты в кредитных организациях и банках-нерезидентах, классифицируемые как оцениваемые по справедливой стоимости через прибыль или убыток по усмотрению некредитной финансовой организации, в том числе:	-	-	-	-	-
23	маржинальные займы, предоставленные физическим лицам	-	-	-	-	-
24	маржинальные займы, предоставленные юридическим лицам и индивидуальным предпринимателям	-	-	-	-	-
25	прочие выданные займы	-	-	-	-	-
26	депозиты в кредитных организациях и банках-нерезидентах	-	-	-	-	-
27	Итого	550 785	-	-	-	-

В Таблице отражены данные на основании кредитных рейтингов по национальной рейтинговой шкале для Российской Федерации кредитного рейтингового агентства АО "Эксперт РА" либо АКРА (АО).

Информация о кредитных рейтингах долговых инструментов, оцениваемых по справедливой стоимости через прибыль или убыток на 01.01.2023 г.

Таблица 52.7

Номер строки	Наименование показателя	Рейтинг А	Рейтинг В	Рейтинг С	Рейтинг D	Без рейтинга
1	2	3	4	5	6	7
1	Долговые инструменты, в обязательном порядке классифицируемые как оцениваемые по справедливой стоимости, в том числе: Долговые ценные бумаги, в обязательном порядке классифицируемые как оцениваемые по справедливой стоимости через прибыль или убыток, в том числе:	295 145	-	-	-	-
2		295 145	-	-	-	-
3	Правительства Российской Федерации	181 149	-	-	-	-
6	кредитных организаций и банков-нерезидентов	39 500	-	-	-	-
8	нефинансовых организаций	74 497	-	-	-	-
27	Итого	295 145	-	-	-	-

В Таблице отражены данные на основании кредитных рейтингов по национальной рейтинговой шкале для Российской Федерации кредитного рейтингового агентства АО "Эксперт РА" либо АКРА (АО).

Информация о кредитных рейтингах долговых инструментов, оценочный резерв под убытки по которым оценивается в сумме, равной 12-месячным ожидаемым кредитным убыткам на 31.12.2023 г.

Таблица 52.8

Номер строки	Наименование показателя	Рейтинг А	Рейтинг В	Рейтинг С	Рейтинг D	Без рейтинга
1	2	3	4	5	6	7
1	Денежные средства, в том числе:					
2	денежные средства на расчетных счетах	6 302	-	-	-	-
3	денежные средства, переданные в доверительное управление	6 302	-	-	-	-
4	прочие денежные средства	-	-	-	-	-
5	Финансовые активы, оцениваемые по справедливой стоимости через прочий совокупный доход, в том числе:	-	-	-	-	-
6	Долговые ценные бумаги, оцениваемые по справедливой стоимости через прочий совокупный доход, в том числе:	-	-	-	-	-
7	Правительство Российской Федерации	-	-	-	-	-
8	субъектов Российской Федерации и органов местного самоуправления	-	-	-	-	-
9	иностранных государств	-	-	-	-	-
10	кредитных организаций и банков-нерезидентов	-	-	-	-	-
11	некредитных финансовых организаций	-	-	-	-	-
12	нефинансовых организаций	-	-	-	-	-
13	Депозиты в кредитных организациях и банках-нерезидентах, оцениваемые по справедливой стоимости через прочий совокупный доход	-	-	-	-	-
14	займы выданные, оцениваемые по справедливой стоимости через прочий совокупный доход, в том числе:	-	-	-	-	-
15	маржинальные займы, предоставленные физическим лицам	-	-	-	-	-
16	маржинальные займы, предоставленные юридическим лицам и индивидуальным предпринимателям	-	-	-	-	-
17	прочие выданные займы	-	-	-	-	-
18	Средства в кредитных организациях и банках-нерезидентах, оцениваемые по амортизированной стоимости, в том числе:	960	-	-	-	281
19	долговые ценные бумаги кредитных организаций и банков-нерезидентов, оцениваемые по амортизированной стоимости	-	-	-	-	-
20	Депозиты в кредитных организациях и банках-нерезидентах, оцениваемые по амортизированной стоимости	-	-	-	-	-
21	средства на клиринговых банковских счетах для исполнения обязательств и индивидуального клирингового обеспечения	-	-	-	-	-
22	средства на клиринговых банковских счетах коллективного клирингового обеспечения (гарантийный фонд)	-	-	-	-	-
23	средства коллективного клирингового обеспечения (гарантийный фонд), размещенные во вклады в кредитных организациях	-	-	-	-	-
24	средства индивидуального клирингового обеспечения, размещенные во вклады в кредитных организациях	-	-	-	-	-
25	средства в клиринговых организациях, предназначенные для исполнения обязательств, допущенных к клирингу, и индивидуального клирингового обеспечения	-	-	-	-	-

26	средства в клиринговых организациях, предназначенные для коллективного клирингового обеспечения (гарантийный фонд)	-	-	-	-	-
27	сделки обратного репо с кредитными организациями и банками-нерезидентами	-	-	-	-	-
28	расчеты доверителей (комитентов) по брокерским операциям с ценными бумагами и другими финансовыми активами	960	-	-	-	281
29	прочие размещенные средства в кредитных организациях и банках-нерезидентах	-	-	-	-	-
30	Займы выданные и прочие размещенные средства, оцениваемые по амортизированной стоимости, в том числе:	-	-	-	-	-
31	требования по возврату выданного обеспечения	-	-	-	-	-
32	долговые ценные бумаги некредитных организаций, оцениваемые по амортизированной стоимости	-	-	-	-	-
33	средства в некредитных клиринговых организациях	-	-	-	-	-
34	маржинальные займы, предоставленные физическим лицам, оцениваемые по амортизированной стоимости	-	-	-	-	-
35	маржинальные займы, предоставленные юридическим лицам и индивидуальным предпринимателям, оцениваемые по амортизированной стоимости	-	-	-	-	-
36	прочие выданные займы и размещенные средства, оцениваемые по амортизированной стоимости	-	-	-	-	-
37	сделки обратного репо с некредитными организациями	-	-	-	-	-
38	Дебиторская задолженность, оцениваемая по амортизированной стоимости, в том числе:	48 175	-	-	-	-
39	Дебиторская задолженность клиентов	47 661	-	-	-	-
40	расчеты с валютными и фондовыми биржами	-	-	-	-	-
41	расчеты по конверсионным операциям, производным финансовым инструментам, операциям с ценными бумагами	-	-	-	-	-
42	дебиторская задолженность по финансовой аренде	-	-	-	-	-
43	прочая дебиторская задолженность	514	-	-	-	-

В Таблице отражены данные на основании кредитных рейтингов по национальной рейтинговой шкале для Российской Федерации кредитного рейтингового агентства АО "Эксперт РА" либо АКРА (АО).

Информация о кредитных рейтингах долговых инструментов, оценочный резерв под убытки по которым оценивается в сумме, равной 12-месячным ожидаемым кредитным убыткам на 01.01.2023 г.

Таблица 52.8

Номер строки	Наименование показателя	Рейтинг А	Рейтинг В	Рейтинг С	Рейтинг D	Без рейтинга
1	2	3	4	5	6	7
1	Денежные средства, в том числе:	3 733	64	-	-	-
2	денежные средства на расчетных счетах	3 733	64	-	-	-
18	Средства в кредитных организациях и банках-нерезидентах, оцениваемые по амортизированной стоимости, в том числе:	262	-	-	-	89
28	расчеты доверителей (комитентов) по брокерским операциям с ценными бумагами и другими финансовыми активами	262	-	-	-	89
38	Дебиторская задолженность, оцениваемая по амортизированной стоимости, в том числе:	44 791	-	-	-	145
39	дебиторская задолженность клиентов	44 465	-	-	-	-
43	прочая дебиторская задолженность	326	-	-	-	145

В Таблице отражены данные на основании кредитных рейтингов по национальной рейтинговой шкале для Российской Федерации кредитного рейтингового агентства АО "Эксперт РА" либо АКРА (АО).

Географический анализ финансовых активов и обязательств некредитной финансовой организации на 31.12.2023 г.

Таблица 52.12

Номер строки	Наименование показателя	Раздел I. Активы				Итого
		Россия	Страны Организации экономического сотрудничества и развития	Другие страны	6	
1	2	3	4	5	6	
1	Денежные средства	6 302	-	-	6 302	
2	Финансовые активы, оцениваемые по справедливой стоимости через прибыль или убыток, в том числе:	641 723	-	-	641 723	
3	финансовые активы, в обязательном порядке классифицируемые как оцениваемые по справедливой стоимости через прибыль или убыток	641 723	-	-	641 723	
4	финансовые активы, классифицируемые как оцениваемые по справедливой стоимости через прибыль или убыток по усмотрению некредитной финансовой организации	-	-	-	-	
5	Финансовые активы, оцениваемые по справедливой стоимости через прочий совокупный доход, в том числе:	-	-	-	-	
6	долговые инструменты	-	-	-	-	
7	долевые инструменты	-	-	-	-	
8	Финансовые активы, оцениваемые по амортизированной стоимости, в том числе:	51 453	-	-	51 453	
9	средства в кредитных организациях и банках-нерезидентах	1 241	-	-	1 241	
10	займы выданные и прочие размещенные средства	2 037	-	-	2 037	
11	Дебиторская задолженность	48 175	-	-	48 175	
12	Инвестиции в ассоциированные предприятия	-	-	-	-	
13	Инвестиции в совместно контролируемые предприятия	-	-	-	-	
14	Инвестиции в дочерние предприятия	-	-	-	-	
15	Активы (активы выходящих групп), классифицированные как предназначенные для продажи	-	-	-	-	
16	Прочие активы	8 101	-	-	8 101	
17	Итого активов	707 578	-	-	707 578	
Раздел II. Обязательства						
18	Финансовые обязательства, оцениваемые по справедливой стоимости через прибыль или убыток, в том числе:	-	-	-	-	
19	Финансовые обязательства, в обязательном порядке классифицируемые как оцениваемые по справедливой стоимости через прибыль или убыток	-	-	-	-	

20	Финансовые обязательства, классифицируемые как оцениваемые по справедливой стоимости через прибыль или убыток по усмотрению некредитной финансовой организации	-	-	-	-
21	Финансовые обязательства, оцениваемые по амортизированной стоимости, в том числе:	3 786	-	-	3 786
22	средства клиентов	-	-	-	-
23	кредиты, займы и прочие привлеченные средства	1 024	-	-	1 024
24	выпущенные долговые ценные бумаги	-	-	-	-
25	кредиторская задолженность	2 761	-	-	2 761
26	Обязательства выбывающих групп, классифицированных как предназначенные для продажи	-	-	-	-
27	Прочие обязательства	21 201	-	-	21 201
28	Итого обязательств	24 986	-	-	24 986
29	Чистая балансовая позиция	682 592	-	-	682 592

Географический анализ финансовых активов и обязательств некредитной финансовой организации на 01.01.2023 г.

Таблица 52.12

Номер строки	Наименование показателя	Раздел I. Активы				Итого
		Россия	Страны Организации экономического сотрудничества и развития	Другие страны	6	
1	2	3	4	5	6	
1	Денежные средства	3 797	-	-	3 797	
2	Финансовые активы, оцениваемые по справедливой стоимости через прибыль или убыток, в том числе:	370 070	-	-	370 070	
3	финансовые активы, в обязательном порядке классифицируемые как оцениваемые по справедливой стоимости через прибыль или убыток	370 070	-	-	370 070	
8	Финансовые активы, оцениваемые по амортизированной стоимости, в том числе:	45 286	-	-	45 286	
9	средства в кредитных организациях и банках-нерезидентах	350	-	-	350	
11	Дебиторская задолженность	44 935	-	-	44 935	
16	Прочие активы	7 137	-	-	7 137	
17	Итого активов	426 290	-	-	426 290	
		Раздел II. Обязательства				
21	Финансовые обязательства, оцениваемые по амортизированной стоимости, в том числе:	12 823	-	-	12 823	
23	кредиты, займы и прочие привлеченные средства	6 408	-	-	6 408	
25	кредиторская задолженность	6 415	-	-	6 415	
27	Прочие обязательства	18 906	-	-	18 906	
28	Итого обязательств	31 728	-	-	31 728	
29	Чистая балансовая позиция	394 562	-	-	394 562	

Номер строки	Наименование показателя	До 3 месяцев	От 3 месяцев до 1 года	От 1 года до 3 лет	От 3 до 5 лет	От 5 до 15 лет	Более 15 лет	Без срока погашения	Просроченные	Итого
1	2	3	4	5	6	7	8	9	10	11
1	Финансовые обязательства, в обязательном порядке классифицируемые как оцениваемые по справедливой стоимости через прибыль или убыток, в том числе:	-	-	-	-	-	-	-	-	-
2	прокредитованные финансовые инструменты, по которым ожидается уменьшение экономических выгод	-	-	-	-	-	-	-	-	-
3	обязательства по обратной поставке ценных бумаг по договору repo	-	-	-	-	-	-	-	-	-
4	обязательства по возврату замещенных ценных бумаг	-	-	-	-	-	-	-	-	-
5	встроенные производные финансовые инструменты, от которых ожидается уменьшение экономических выгод	-	-	-	-	-	-	-	-	-
6	Финансовая обязательность, классифицируемые как оцениваемые по справедливой стоимости через прибыль или убыток по усмотрению недолгосрочной финансовой организации, в том числе:	-	-	-	-	-	-	-	-	-
7	кредит, полученный в порядке расчетов по расчетному счету (овердрафт)	-	-	-	-	-	-	-	-	-
8	средства, привлеченные от государственных организаций	-	-	-	-	-	-	-	-	-
9	средства, привлеченные от кредитных организаций	-	-	-	-	-	-	-	-	-
10	средства, привлеченные от других юридических лиц	-	-	-	-	-	-	-	-	-
11	средства, привлеченные от физических лиц	-	-	-	-	-	-	-	-	-
12	выпущенные облигации	-	-	-	-	-	-	-	-	-
13	выпущенные векселя	-	-	-	-	-	-	-	-	-
14	Средства клиентов, оцениваемые по амортизированной стоимости, в том числе:	-	-	-	-	-	-	-	-	-
15	средства участников мейнстрима	-	-	-	-	-	-	-	-	-
16	средства клиентов по брокерским операциям с ценными бумагами и другими финансовыми активами	-	-	-	-	-	-	-	-	-
17	средства клиентов, предназначенные для выплаты доходов по ценным бумагам	-	-	-	-	-	-	-	-	-
18	Кредиты, займы и прочие привлеченные средства, оцениваемые по амортизированной стоимости, в том числе:	1 024	-	-	-	-	-	-	-	1 024
19	кредит, полученный в порядке расчетов по расчетному счету (овердрафт)	-	-	-	-	-	-	-	-	-
20	обязательства по аренде	1 024	-	-	-	-	-	-	-	1 024
21	прочие средства, привлеченные от кредитных организаций	-	-	-	-	-	-	-	-	-
22	прочие средства, привлеченные от государственных организаций	-	-	-	-	-	-	-	-	-
23	прочие средства, привлеченные от других юридических лиц	-	-	-	-	-	-	-	-	-
24	прочие средства, привлеченные от физических лиц	-	-	-	-	-	-	-	-	-
25	Выпущенные долговые ценные бумаги, оцениваемые по амортизированной стоимости, в том числе:	-	-	-	-	-	-	-	-	-
26	выпущенные облигации	-	-	-	-	-	-	-	-	-
27	выпущенные векселя	-	-	-	-	-	-	-	-	-
28	Кредиторская задолженность, оцениваемая по амортизированной стоимости, в том числе:	2 761	-	-	-	-	-	-	-	2 761
29	кредиторская задолженность по информационно-технологическим услугам	-	-	-	-	-	-	-	-	-
30	кредиторская задолженность по услугам по содержанию и аренде помещений	-	-	-	-	-	-	-	-	-
31	кредиторская задолженность перед депозитариями	-	-	-	-	-	-	-	-	-
32	кредиторская задолженность перед регистраторами	102	-	-	-	-	-	-	-	102
33	кредиторская задолженность по торговым операциям	-	-	-	-	-	-	-	-	-
34	расчеты с посредниками по обслуживанию выпусков ценных бумаг	-	-	-	-	-	-	-	-	-
35	расчеты по конверсионным операциям, прокредитованным финансовым институтам и ценным бумагам	-	-	-	-	-	-	-	-	-
36	расчеты с операторами торговли	-	-	-	-	-	-	-	-	-
37	расчеты с операторами товарных поставок	-	-	-	-	-	-	-	-	-
38	расчеты с регистраторами	-	-	-	-	-	-	-	-	-
39	расчеты с клиринговыми организациями	-	-	-	-	-	-	-	-	-
40	прочая кредиторская задолженность	2 660	-	-	-	-	-	-	-	2 660
41	Обязательства выбывающих групп, классифицируемых как предназначенные для продажи	-	-	-	-	-	-	-	-	-
42	Итого обязательств	3 786	-	-	-	-	-	-	-	3 786

Анализ финансовых обязательств в разрезе сроков, оставшихся до погашения (на основе договорных недисконтированных денежных потоков) на 01.01.2023 г.

Таблица 52.13

Номер строки	Наименование показателя	До 3 месяцев	От 3 месяцев до 1 года	От 1 года до 3 лет	От 3 до 5 лет	От 5 до 15 лет	Более 15 лет	Без срока погашения	Просроченные	Итого
1	2	3	4	5	6	7	8	9	10	11
18	Кредиты, займы и прочие привлеченные средства, оцениваемые по амортизированной стоимости, в том числе:	-	-	6 408	-	-	-	-	-	6 408
20	Обязательства по финансовой аренде	-	-	6 408	-	-	-	-	-	6 408
28	Кредиторская задолженность, оцениваемая по амортизированной стоимости, в том числе:	6 415	-	-	-	-	-	-	-	6 415
31	Кредиторская задолженность перед депозитгарантиями	102	-	-	-	-	-	-	-	102
40	Прочая кредиторская задолженность	6 313	-	-	-	-	-	-	-	6 313
42	Итого обязательств	6 415	-	6 408	-	-	-	-	-	12 823

Анализ финансовых активов и финансовых обязательств в разрезе сроков, оставшихся до погашения, на основе ожидаемых сроков погашения на 31.12.2023 г.

Таблица 52.14

Номер строки	Наименование показателя	До 3 месяцев	От 3 месяцев до 1 года	Свыше 1 года	Итого
	Раздел I. Активы				
1	2				
1	Денежные средства, в том числе:	6 302	-	-	6 302
2	денежные средства на расчетных счетах	6 302	-	-	6 302
3	денежные средства, переданные в доверительное управление	-	-	-	-
4	прочие денежные средства	-	-	-	-
5	Долговые инструменты, в обязательном порядке классифицируемые как финансовые активы, оцениваемые по справедливой стоимости через прибыль или убыток, в том числе:	550 785	-	-	550 785
6	долговые ценные бумаги, удерживаемые для торговли, в том числе:	550 785	-	-	550 785
7	Правительства Российской Федерации	392 270	-	-	392 270
8	субъектов Российской Федерации и органов местного самоуправления	-	-	-	-
9	иностранных государств	-	-	-	-
10	кредитных организаций и банков-нерезидентов	34 081	-	-	34 081
11	некредитных финансовых организаций	-	-	-	-
12	нефинансовых организаций	124 433	-	-	124 433
13	займы выданные и депозиты в кредитных организациях и банках-нерезидентах, в обязательном порядке классифицируемые как оцениваемые по справедливой стоимости через прибыль или убыток, в том числе:	-	2 037	-	2 037
14	маржинальные займы, предоставленные физическим лицам	-	-	-	-
15	маржинальные займы, предоставленные юридическим лицам и индивидуальным предпринимателям	-	-	-	-
16	прочие выданные займы	-	2 037	-	2 037
17	депозиты в кредитных организациях и банках-нерезидентах	-	-	-	-
18	Долговые инструменты, классифицируемые как финансовые активы, оцениваемые по справедливой стоимости через прибыль или убыток по усмотрению некредитной финансовой организации, в том числе:	-	-	-	-
19	долговые ценные бумаги, классифицируемые как оцениваемые по справедливой стоимости через прибыль или убыток по усмотрению некредитной финансовой организации, в том числе:	-	-	-	-
20	Правительства Российской Федерации	-	-	-	-
21	субъектов Российской Федерации и органов местного самоуправления	-	-	-	-
22	иностранных государств	-	-	-	-
23	кредитных организаций и банков-нерезидентов	-	-	-	-
24	некредитных финансовых организаций	-	-	-	-

25	нефинансовых организаций	-	-	-	-	-	-
26	займы выданные и депозиты в кредитных организациях и банках-нерезидентах, классифицируемые как оцениваемые по справедливой стоимости через прибыль или убыток по усмотрению некредитной финансовой организации в том числе:	-	-	-	-	-	-
27	маржинальные займы, предоставленные физическим лицам	-	-	-	-	-	-
28	маржинальные займы, предоставленные юридическим лицам и индивидуальным предпринимателям	-	-	-	-	-	-
29	прочие выданные займы	-	-	-	-	-	-
30	депозиты в кредитных организациях и банках-нерезидентах	-	-	-	-	-	-
31	Долговые инструменты, оцениваемые по справедливой стоимости через прочий совокупный доход, в том числе:	-	-	-	-	-	-
32	долговые ценные бумаги, оцениваемые по справедливой стоимости через прочий совокупный доход, в том числе:	-	-	-	-	-	-
33	Правительства Российской Федерации	-	-	-	-	-	-
34	субъектов Российской Федерации и органов местного самоуправления	-	-	-	-	-	-
35	иностранных государств	-	-	-	-	-	-
36	кредитных организаций и банков-нерезидентов	-	-	-	-	-	-
37	некредитных финансовых организаций	-	-	-	-	-	-
38	нефинансовых организаций	-	-	-	-	-	-
39	депозиты в кредитных организациях и банках-нерезидентах	-	-	-	-	-	-
40	займы выданные, оцениваемые по справедливой стоимости через прочий совокупный доход, в том числе:	-	-	-	-	-	-
41	маржинальные займы, предоставленные физическим лицам	-	-	-	-	-	-
42	маржинальные займы, предоставленные юридическим лицам и индивидуальным предпринимателям	-	-	-	-	-	-
43	прочие выданные займы	-	-	-	-	-	-
44	Средства в кредитных организациях и банках-нерезидентах, оцениваемые по амортизированной стоимости, в том числе:	1 241	-	-	-	1 241	-
45	долговые ценные бумаги кредитных организаций и банков-нерезидентов, оцениваемые по амортизированной стоимости	-	-	-	-	-	-
46	депозиты в кредитных организациях и банках-нерезидентах, оцениваемые по амортизированной стоимости	-	-	-	-	-	-
47	средства на клиринговых банковских счетах для исполнения обязательств и индивидуального клирингового обеспечения	-	-	-	-	-	-
48	средства на клиринговых банковских счетах коллективного клирингового обеспечения (гарантийный фонд)	-	-	-	-	-	-
49	средства коллективного клирингового обеспечения (гарантийный фонд), размещенные во вклады в кредитных организациях	-	-	-	-	-	-
50	средства индивидуального клирингового обеспечения, размещенные во вклады в кредитных организациях	-	-	-	-	-	-

51	средства в клиринговых организациях, предназначенные для исполнения обязательств, допущенных к клирингу, и индивидуального клирингового обеспечения	-	-	-	-
52	средства в клиринговых организациях, предназначенные для коллективного клирингового обеспечения (гарантийный фонд)	-	-	-	-
53	сделки обратного репо с кредитными организациями и банками-нерезидентами	-	-	-	-
54	расчеты доверителей (комитентов) по брокерским операциям с ценными бумагами и другими финансовыми активами	1 241	-	-	1 241
55	прочие размещенные средства в кредитных организациях и банках-нерезидентах	-	-	-	-
56	Займы выданные и прочие размещенные средства, оцениваемые по амортизированной стоимости, в том числе:	-	-	-	-
57	требования по возврату выданного обеспечения	-	-	-	-
58	долговые ценные бумаги некредитных организаций, оцениваемые по амортизированной стоимости	-	-	-	-
59	средства в некредитных клиринговых организациях	-	-	-	-
60	маржинальные займы, предоставленные физическим лицам, оцениваемые по амортизированной стоимости	-	-	-	-
61	маржинальные займы, предоставленные юридическим лицам и индивидуальным предпринимателям, оцениваемые по амортизированной стоимости	-	-	-	-
62	прочие выданные займы и размещенные средства, оцениваемые по амортизированной стоимости	-	-	-	-
63	сделки обратного репо с некредитными организациями	-	-	-	-
64	Дебиторская задолженность, оцениваемая по амортизированной стоимости, в том числе:	48 175	-	-	48 175
65	Дебиторская задолженность клиентов	47 661	-	-	47 661
66	расчеты с валютными и фондовыми биржами	-	-	-	-
67	расчеты по конверсионным операциям, производным финансовым инструментам, операциям с ценными бумагами	-	-	-	-
68	дебиторская задолженность по финансовой аренде	-	-	-	-
69	прочая дебиторская задолженность	514	-	-	514
70	Активы (активы выбывающих групп), классифицированные как предназначенные для продажи	-	-	-	-
71	Итого активов	606 503	2 037	-	608 540
Раздел II. Обязательства					
72	Финансовые обязательства в обязательном порядке классифицируемые как оцениваемые по справедливой стоимости через прибыль или убыток, в том числе:	-	-	-	-
73	производные финансовые инструменты, по которым ожидается уменьшение экономических выгод	-	-	-	-

74	обязательства по обратной поставке ценных бумаг по договору репо	-	-	-	-	-
75	обязательства по возврату заимствованных ценных бумаг	-	-	-	-	-
76	встроенные производные финансовые инструменты, от которых ожидается уменьшение экономических выгод	-	-	-	-	-
77	Финансовые обязательства, классифицируемые как оцениваемые по справедливой стоимости через прибыль или убыток по усмотрению некредитной финансовой организации, в том числе:	-	-	-	-	-
78	кредит, полученный в порядке расчетов по расчетному счету (овердрафт)	-	-	-	-	-
79	средства, привлеченные от государственных организаций	-	-	-	-	-
80	средства, привлеченные от кредитных организаций	-	-	-	-	-
81	средства, привлеченные от других юридических лиц	-	-	-	-	-
82	средства, привлеченные от физических лиц	-	-	-	-	-
83	выпущенные облигации	-	-	-	-	-
84	выпущенные векселя	-	-	-	-	-
85	Средства клиентов, оцениваемые по амортизированной стоимости, в том числе:	-	-	-	-	-
86	средства участников клиринга	-	-	-	-	-
87	средства клиентов по брокерским операциям с ценными бумагами и другими финансовыми активами	-	-	-	-	-
88	средства клиентов, предназначенные для выплаты доходов по ценным бумагам	-	-	-	-	-
89	Кредиты, займы и прочие привлеченные средства, оцениваемые по амортизированной стоимости, в том числе:	1 024	-	-	-	1 024
90	кредит, полученный в порядке расчетов по расчетному счету (овердрафт)	-	-	-	-	-
91	обязательства по аренде	1 024	-	-	-	1 024
92	прочие средства, привлеченные от кредитных организаций	-	-	-	-	-
93	прочие средства, привлеченные от государственных организаций	-	-	-	-	-
94	прочие средства, привлеченные от других юридических лиц	-	-	-	-	-
95	прочие средства, привлеченные от физических лиц	-	-	-	-	-
96	Выпущенные долговые ценные бумаги, оцениваемые по амортизированной стоимости, в том числе:	-	-	-	-	-
97	выпущенные облигации	-	-	-	-	-
98	выпущенные векселя	-	-	-	-	-
99	Кредиторская задолженность, оцениваемая по амортизированной стоимости, в том числе:	2 761	-	-	-	2 761
100	кредиторская задолженность по информационно-технологическим услугам	-	-	-	-	-
101	кредиторская задолженность за услуги по содержанию и аренде помещений	-	-	-	-	-
102	кредиторская задолженность перед депозитариями	102	-	-	-	102
103	кредиторская задолженность перед регистраторами	-	-	-	-	-
104	кредиторская задолженность по торговым операциям	-	-	-	-	-
105	расчеты с посредниками по обслуживанию выпусков ценных бумаг	-	-	-	-	-

106	расчеты по конверсионным операциям, производным финансовым инструментам и ценным бумагам	-	-	-	-	-
107	расчеты с организаторами торговли	-	-	-	-	-
108	расчеты с операторами товарных поставок	-	-	-	-	-
109	расчеты с репозитарием	-	-	-	-	-
110	расчеты с клиринговыми организациями	-	-	-	-	-
111	прочая кредиторская задолженность	2 660	-	-	-	2 660
112	Обязательства выбывающих групп, классифицированных как предназначенные для продажи	-	-	-	-	-
113	Итого обязательств	3 786	-	-	-	3 786
114	Итого разрыв ликвидности	602 717	2 037	-	-	604 754

Анализ финансовых активов и финансовых обязательств в разрезе сроков, оставшихся до погашения, на основе ожидаемых сроков погашения на 01.01.2023 г.

Таблица 52.14

Номер строки	Наименование показателя	До 3 месяцев		От 3 месяцев до 1 года		Свыше 1 года		Итого
		3	4	5	6			
Раздел I. Активы								
1	2	3	4	5	6			
1	Денежные средства, в том числе:	3 797	-	-	3 797			
2	денежные средства на расчетных счетах	3 797	-	-	3 797			
5	Долговые инструменты, в обязательном порядке классифицируемые как финансовые активы, оцениваемые по справедливой стоимости через прибыль или убыток, в том числе:	295 145	-	-	295 145			
6	долговые ценные бумаги, удерживаемые для торговли, в том числе:	295 145	-	-	295 145			
7	Праваительства Российской Федерации	181 149	-	-	181 149			
10	кредитных организаций и банков-нерезидентов	39 500	-	-	39 500			
12	нефинансовых организаций	74 497	-	-	74 497			
44	Средства в кредитных организациях и банках-нерезидентах, оцениваемые по амортизированной стоимости, в том числе:	350	-	-	350			
54	расчеты доверителей (комитентов) по брокерским операциям с ценными бумагами и другими финансовыми активами	350	-	-	350			
64	Дебиторская задолженность, оцениваемая по амортизированной стоимости, в том числе:	44 935	-	-	44 935			
65	дебиторская задолженность клиентов	44 465	-	-	44 465			
69	прочая дебиторская задолженность	470	-	-	470			
71	Итого активов	344 228	-	-	344 228			
Раздел II. Обязательства								
89	Кредиты, займы и прочие привлеченные средства, оцениваемые по амортизированной стоимости, в том числе:	-	-	6 408	6 408			
91	обязательства по финансовой аренде	-	-	6 408	6 408			
99	Кредиторская задолженность, оцениваемая по амортизированной стоимости, в том числе:	6 415	-	-	6 415			
102	кредиторская задолженность перед депозитариями	102	-	-	102			
111	прочая кредиторская задолженность	6 313	-	-	6 313			
113	Итого обязательств	6 415	-	6 408	12 823			
114	Итого разрыв ликвидности	337 813	-	-6 408	331 405			

**Обзор финансовых активов и обязательств
некредитной финансовой организации в разрезе основных валют
на 31.12.2023 года**

Таблица 52.15

Номер строки	Наименование показателя	Рубли	Доллары США	Евро	Прочие валюты	Итого
Раздел I. Активы						
1	Денежные средства	6 302				6 302
2	Финансовые активы, оцениваемые по справедливой стоимости через прибыль или убыток, в том числе:	641 723				641 723
3	финансовые активы, в обязательном порядке классифицируемые как оцениваемые по справедливой стоимости через прибыль или убыток	641 723				641 723
4	финансовые активы, классифицируемые как оцениваемые по справедливой стоимости через прибыль или убыток по усмотрению некредитной финансовой организации					
5	Финансовые активы, оцениваемые по справедливой стоимости через прочий совокупный доход, в том числе:					
6	долговые инструменты					
7	долевые инструменты					
8	Финансовые активы, оцениваемые по амортизированной стоимости, в том	51 453				51 453
9	средства в кредитных организациях и банках-нерезидентах	1 241				1 241
10	займы выданные и прочие размещенные средства	2 037				2 037
11	дебиторская задолженность	48 175				48 175
12	Инвестиции в ассоциированные предприятия					
13	Инвестиции в совместно контролируемые предприятия					
14	Инвестиции в дочерние предприятия					
15	Активы (активы выходящих групп), классифицированные как предназначенные					
15.1	Прочие активы	8 101				8 101
16	Итого активов	707 578				707 578
Раздел II. Обязательства						
17	Финансовые обязательства, оцениваемые по справедливой стоимости через прибыль или убыток, в том числе:					
18	финансовые обязательства в обязательном порядке классифицируемые как оцениваемые по справедливой стоимости через прибыль или убыток					
19	финансовые обязательства, классифицируемые как оцениваемые по справедливой стоимости через прибыль или убыток по усмотрению некредитной					
20	Финансовые обязательства, оцениваемые по амортизированной стоимости,	3 786				3 786
21	средства клиентов					
22	кредиты, займы и прочие привлеченные средства	1 024				1 024
23	выпущенные долговые ценные бумаги					
24	кредиторская задолженность	2 761				2 761
25	Обязательства выходящих групп, классифицированных как предназначенные					
25.1	Прочие обязательства	21 201				21 201
26	Итого обязательств	24 986				24 986
27	Чистая балансовая позиция	682 592				682 592

Обзор финансовых активов и обязательств некредитной финансовой организации в разрезе основных валют на 01.01.2023 г.

Таблица 52.15

Номер строки	Наименование показателя	Рубли	Доллары США	Евро	Прочие валюты	Итого
1	2	3	4	5	6	7
Раздел I. Активы						
1	Денежные средства	3 797	-	-	-	3 797
2	Финансовые активы, оцениваемые по справедливой стоимости через прибыль или убыток, в том числе:	370 070	-	-	-	370 070
3	Финансовые активы, в обязательном порядке классифицируемые как оцениваемые по справедливой стоимости через прибыль или убыток	370 070	-	-	-	370 070
8	Финансовые активы, оцениваемые по амортизированной стоимости, в том числе:	45 286	-	-	-	45 286
9	средства в кредитных организациях и банках-нерезидентах	350	-	-	-	350
11	дебиторская задолженность	44 935	-	-	-	44 935
16	Итого активов	419 153	-	-	-	419 153
Раздел II. Обязательства						
20	Финансовые обязательства, оцениваемые по амортизированной стоимости, в том числе:	12 823	-	-	-	12 823
22	кредиты, займы и прочие привлеченные средства	6 408	-	-	-	6 408
24	кредиторская задолженность	6 415	-	-	-	6 415
26	Итого обязательств	12 823	-	-	-	12 823
27	Чистая балансовая позиция	406 330	-	-	-	406 330

Чувствительность капитала к допустимым изменениям в процентных ставках на 31.12.2023 г.

Таблица 52.16

Номер строки	Валюта	Увеличение в базисных пунктах	Уменьшение в базисных пунктах	Чувствительность чистого процентного дохода	Чувствительность капитала
1	2	3	4	5	6
1	Рубль	100	100	860 280,82	8 732 873,86
2	Евро			-	-
3	Доллар США			-	-

тыс. руб.

Чувствительность капитала к допустимым изменениям в процентных ставках на 01.01.2023 г.

Таблица 52.16

Номер строки	Валюта	Увеличение в базисных пунктах	Уменьшение в базисных пунктах	Чувствительность чистого процентного дохода	Чувствительность капитала
1	2	3	4	5	6
1	Рубль	100	100	-	5 535
2	Евро			-	-
3	Доллар США			-	-

Уровни в иерархии справедливой стоимости, к которым относятся многократные оценки справедливой стоимости на 31.12.2023 г.

Таблица 56.1

Номер строки	Наименование показателя	Справедливая стоимость по уровням исходных данных			Итого справедливая стоимость
		Рыночные котировки (уровень 1)	Модель оценки, использующая данные наблюдаемых рынков (уровень 2)	Модель оценки, использующая значительный объем ненаблюдаемых данных (уровень 3)	
1	2	3	4	5	6
1	Активы, оцениваемые по справедливой стоимости, в том числе:	641 723	-	-	641 723
2	финансовые активы, в том числе:	641 723	-	-	641 723
3	финансовые активы, в обязательном порядке классифицируемые как оцениваемые по справедливой стоимости через прибыль или убыток, в том числе:	641 723	-	-	641 723
4	ценные бумаги, удерживаемые для торговли, в том числе:	641 723	-	-	641 723
5	долевые ценные бумаги кредитных организаций и банков-нерезидентов	44 677	-	-	44 677
6	долевые ценные бумаги некредитных финансовых организаций	-	-	-	-
7	долевые ценные бумаги нефинансовых организаций	46 261	-	-	46 261
8	долговые ценные бумаги Правительства Российской Федерации	392 270	-	-	392 270
9	долговые ценные бумаги субъектов Российской Федерации и органов местного самоуправления	-	-	-	-
10	долговые ценные бумаги иностранных государств	-	-	-	-
11	долговые ценные бумаги кредитных организаций и банков-нерезидентов	34 081	-	-	34 081
12	долговые ценные бумаги некредитных финансовых организаций	-	-	-	-
13	долговые ценные бумаги нефинансовых организаций	124 433	-	-	124 433
14	прочие долевые инструменты, удерживаемые для торговли	-	-	-	-
15	производные финансовые инструменты, от которых ожидается увеличение экономических выгод, в том числе:	-	-	-	-
16	производные финансовые инструменты, базисным (базовым) активом которых является иностранная валюта, в том числе:	-	-	-	-
17	фьючерсы	-	-	-	-
18	форварды	-	-	-	-
19	опционы	-	-	-	-
20	свопы	-	-	-	-
21	прочие производные финансовые инструменты	-	-	-	-
22	производные финансовые инструменты, базисным (базовым) активом которых являются процентные ставки, в том числе:	-	-	-	-
23	фьючерсы	-	-	-	-
24	форварды	-	-	-	-

25	опционы	-	-	-	-	-	-
26	свопы	-	-	-	-	-	-
27	прочие производные финансовые инструменты	-	-	-	-	-	-
28	производные финансовые инструменты, базисным (базовым) активом которых являются ценные бумаги, в том числе:	-	-	-	-	-	-
29	фьючерсы	-	-	-	-	-	-
30	форварды	-	-	-	-	-	-
31	опционы	-	-	-	-	-	-
32	свопы	-	-	-	-	-	-
33	прочие производные финансовые инструменты	-	-	-	-	-	-
34	производные финансовые инструменты, базисным (базовым) активом которых являются драгоценные металлы, в том числе:	-	-	-	-	-	-
35	фьючерсы	-	-	-	-	-	-
36	форварды	-	-	-	-	-	-
37	опционы	-	-	-	-	-	-
38	свопы	-	-	-	-	-	-
39	прочие производные финансовые инструменты	-	-	-	-	-	-
40	производные финансовые инструменты, базисным (базовым) активом которых являются другие активы, в том числе:	-	-	-	-	-	-
41	фьючерсы	-	-	-	-	-	-
42	форварды	-	-	-	-	-	-
43	опционы	-	-	-	-	-	-
44	свопы	-	-	-	-	-	-
45	прочие производные финансовые инструменты	-	-	-	-	-	-
46	встроенные производные финансовые инструменты, от которых ожидается увеличение экономических выгод	-	-	-	-	-	-
47	займы выданные и депозиты в кредитных организациях и банках-нерезидентах, в обязательном порядке классифицируемые как оцениваемые по справедливой стоимости через прибыль или убыток, в том числе:	-	-	-	-	-	-
48	маржинальные займы, предоставленные физическим лицам	-	-	-	-	-	-
49	маржинальные займы, предоставленные юридическим лицам и индивидуальным предпринимателям	-	-	-	-	-	-
50	прочие выданные займы	-	-	-	-	-	-
51	депозиты в кредитных организациях и банках-нерезидентах	-	-	-	-	-	-
52	финансовые активы, классифицируемые как оцениваемые по справедливой стоимости через прибыль или убыток по усмотрению некредитной финансовой организации, в том числе:	-	-	-	-	-	-
53	долговые ценные бумаги, классифицируемые как оцениваемые по справедливой стоимости через прибыль или убыток по усмотрению некредитной финансовой организации, в том числе:	-	-	-	-	-	-
54	долговые ценные бумаги Правительства Российской Федерации	-	-	-	-	-	-

55	Долговые ценные бумаги субъектов Российской Федерации и органов местного самоуправления	-	-	-	-
56	Долговые ценные бумаги иностранных государств	-	-	-	-
57	Долговые ценные бумаги кредитных организаций и банков-нерезидентов	-	-	-	-
58	Долговые ценные бумаги некредитных финансовых организаций	-	-	-	-
59	Долговые ценные бумаги нефинансовых организаций займы выданные и депозиты в кредитных организациях и банках-нерезидентах, классифицируемые как оцениваемые по справедливой стоимости через прибыль или убыток по усмотрению некредитной финансовой организации, в том числе:	-	-	-	-
60	маржинальные займы, предоставленные физическим лицам	-	-	-	-
61	маржинальные займы, предоставленные юридическим лицам и индивидуальным предпринимателям	-	-	-	-
62	прочие выданные займы	-	-	-	-
63	Депозиты в кредитных организациях и банках-нерезидентах	-	-	-	-
64	финансовые активы, оцениваемые по справедливой стоимости через прочий совокупный доход, в том числе:	-	-	-	-
65	Долговые инструменты, оцениваемые по справедливой стоимости через прочий совокупный доход, в том числе:	-	-	-	-
66	Долговые ценные бумаги Правительства Российской Федерации	-	-	-	-
67	Долговые ценные бумаги субъектов Российской Федерации и органов местного самоуправления	-	-	-	-
68	Долговые ценные бумаги иностранных государств	-	-	-	-
69	Долговые ценные бумаги кредитных организаций и банков-нерезидентов	-	-	-	-
70	Долговые ценные бумаги некредитных финансовых организаций	-	-	-	-
71	Долговые ценные бумаги нефинансовых организаций	-	-	-	-
72	Депозиты в кредитных организациях и банках-нерезидентах	-	-	-	-
73	маржинальные займы, предоставленные физическим лицам	-	-	-	-
74	маржинальные займы, предоставленные юридическим лицам и индивидуальным предпринимателям	-	-	-	-
75	прочие выданные займы	-	-	-	-
76	Долевые инструменты, оцениваемые по справедливой стоимости через прочий совокупный доход, в том числе:	-	-	-	-
77	долевые ценные бумаги кредитных организаций и банков-нерезидентов	-	-	-	-
78	долевые ценные бумаги некредитных финансовых организаций	-	-	-	-
79	долевые ценные бумаги нефинансовых организаций	-	-	-	-
80	прочие долевые инструменты, оцениваемые по справедливой стоимости через прочий совокупный доход	-	-	-	-
81	инвестиции в дочерние предприятия	-	-	-	-
82	инвестиции в ассоциированные предприятия	-	-	-	-
83	инвестиции в совместно контролируемые предприятия	-	-	-	-
84	нефинансовые активы, в том числе:	-	-	-	-
85	основные средства (здания)	-	-	-	-
86		-	-	-	-

87	инвестиционное имущество	-	-	-	-	-
88	прочие активы, в том числе:	-	-	-	-	-
89	изменение справедливой стоимости объекта хеджирования	-	-	-	-	-
90	Обязательства, оцениваемые по справедливой стоимости, в том числе:	-	-	-	-	-
91	финансовые обязательства, в том числе:	-	-	-	-	-
92	финансовые обязательства, в обязательном порядке классифицируемые как оцениваемые по справедливой стоимости через прибыль или убыток, в том числе:	-	-	-	-	-
93	производные финансовые инструменты, по которым ожидается уменьшение экономических выгод, в том числе:	-	-	-	-	-
94	производные финансовые инструменты, базисным (базовым) активом которых является иностранная валюта, в том числе:	-	-	-	-	-
95	фьючерсы	-	-	-	-	-
96	форварды	-	-	-	-	-
97	опционы	-	-	-	-	-
98	свопы	-	-	-	-	-
99	прочие производные финансовые инструменты	-	-	-	-	-
100	производные финансовые инструменты, базисным (базовым) активом которых являются процентные ставки, в том числе:	-	-	-	-	-
101	фьючерсы	-	-	-	-	-
102	форварды	-	-	-	-	-
103	опционы	-	-	-	-	-
104	свопы	-	-	-	-	-
105	прочие производные финансовые инструменты	-	-	-	-	-
106	производные финансовые инструменты, базисным (базовым) активом которых являются ценные бумаги, в том числе:	-	-	-	-	-
107	фьючерсы	-	-	-	-	-
108	форварды	-	-	-	-	-
109	опционы	-	-	-	-	-
110	свопы	-	-	-	-	-
111	прочие производные финансовые инструменты	-	-	-	-	-
112	производные финансовые инструменты, базисным (базовым) активом которых являются драгоценные металлы, в том числе:	-	-	-	-	-
113	фьючерсы	-	-	-	-	-
114	форварды	-	-	-	-	-
115	опционы	-	-	-	-	-
116	свопы	-	-	-	-	-
117	прочие производные финансовые инструменты	-	-	-	-	-
118	производные финансовые инструменты, базисным (базовым) активом которых являются другие активы, в том числе:	-	-	-	-	-
119	фьючерсы	-	-	-	-	-
120	форварды	-	-	-	-	-
121	опционы	-	-	-	-	-

122	свопы	-	-	-	-	-
123	прочие производные финансовые инструменты	-	-	-	-	-
124	обязательства по обратной поставке ценных бумаг по договору репо	-	-	-	-	-
125	обязательства по возврату заимствованных ценных бумаг	-	-	-	-	-
126	встроенные производные финансовые инструменты, от которых ожидается уменьшение экономических выгод	-	-	-	-	-
127	финансовые обязательства, классифицируемые как оцениваемые по справедливой стоимости через прибыль или убыток по усмотрению некредитной финансовой организации, в том числе:	-	-	-	-	-
128	кредит, полученный в порядке расчетов по расчетному счету (овердрафт)	-	-	-	-	-
129	средства, привлеченные от государственных организаций	-	-	-	-	-
130	средства, привлеченные от кредитных организаций	-	-	-	-	-
131	средства, привлеченные от других юридических лиц	-	-	-	-	-
132	средства, привлеченные от физических лиц	-	-	-	-	-
133	выпущенные облигации	-	-	-	-	-
134	выпущенные векселя	-	-	-	-	-
135	нефинансовые обязательства	-	-	-	-	-

Уровни в иерархии справедливой стоимости, к которым относятся многократные оценки справедливой стоимости на 01.01.2023 г.

Таблица 56.1

Номер строки	Наименование показателя	Справедливая стоимость по уровням исходных данных			Итого справедливая стоимость
		Рыночные котировки (уровень 1)	Модель оценки, использующая данные наблюдаемых рынков (уровень 2)	Модель оценки, использующая значительный объем ненаблюдаемых данных (уровень 3)	
1	2	3	4	5	6
1	Активы, оцениваемые по справедливой стоимости, в том числе:	370 070	-	-	370 070
2	Финансовые активы, в том числе:	370 070	-	-	370 070
3	Финансовые активы, в обязательном порядке классифицируемые как оцениваемые по справедливой стоимости через прибыль или убыток, в том числе:	370 070	-	-	370 070
4	ценные бумаги, удерживаемые для торговли, в том числе:	370 070	-	-	370 070
7	долевые ценные бумаги нефинансовых организаций	74 925	-	-	74 925
8	Долговые ценные бумаги Правительства Российской Федерации	181 149	-	-	181 149
11	Долговые ценные бумаги кредитных организаций и банков-нерезидентов	39 500	-	-	39 500
13	долговые ценные бумаги нефинансовых организаций	74 497	-	-	74 497

Анализ справедливой стоимости по уровням иерархии справедливой стоимости и балансовая стоимость финансовых активов и обязательств, не оцениваемых по справедливой стоимости на 31.12.2023 г.

Тыс.руб.

Таблица 56.6

Номер строки	Наименование показателя	Справедливая стоимость по уровням исходных данных				Итого справедливая стоимость	Балансовая стоимость
		Рыночные котировки (уровень 1)	Модель оценки, использующая данные наблюдаемых рынков (уровень 2)	Модель оценки, использующая значительный объем ненаблюдаемых данных (уровень 3)			
1	2	3	4	5	6	7	
1	Финансовые активы, не оцениваемые по справедливой стоимости, в том числе:	-	-	57 755	57 755	57 755	
2	денежные средства, в том числе:	-	-	6 302	6 302	6 302	
3	денежные средства в кассе	-	-	-	-	-	
4	денежные средства в пути	-	-	-	-	-	
5	денежные средства на расчетных счетах	-	-	6 302	6 302	6 302	
6	денежные средства, переданные в доверительное управление	-	-	-	-	-	
7	прочие денежные средства	-	-	-	-	-	
8	Финансовые активы, оцениваемые по амортизированной стоимости, в том числе:	-	-	51 453	51 453	51 453	
9	средства в кредитных организациях и банках-нерезидентах, в том числе:	-	-	1 241	1 241	1 241	
10	долговые ценные бумаги кредитных организаций и банков-нерезидентов, оцениваемые по амортизированной стоимости	-	-	-	-	-	
11	депозиты в кредитных организациях и банках-нерезидентах, оцениваемые по амортизированной стоимости	-	-	-	-	-	
12	средства на клиринговых банковских счетах для исполнения обязательств и индивидуального клирингового обеспечения	-	-	-	-	-	
13	средства на клиринговых банковских счетах коллективного клирингового обеспечения (гарантийный фонд)	-	-	-	-	-	
14	средства коллективного клирингового обеспечения (гарантийный фонд), размещенные во вклады в кредитных организациях	-	-	-	-	-	
15	средства индивидуального клирингового обеспечения, размещенные во вклады в кредитных организациях	-	-	-	-	-	
16	средства в клиринговых организациях, предназначенные для исполнения обязательств, допущенных к клирингу, и индивидуального клирингового обеспечения	-	-	-	-	-	
17	средства в клиринговых организациях, предназначенные для коллективного клирингового обеспечения (гарантийный фонд)	-	-	-	-	-	
18	сделки обратного репо с кредитными организациями и банками-нерезидентами	-	-	-	-	-	
19	расчеты доверителей (комитентов) по брокерским операциям с ценными бумагами и другими финансовыми активами	-	-	1 241	1 241	1 241	
20	прочее	-	-	-	-	-	
21	займы выданные и прочие размещенные средства, в том числе:	-	-	2 037	2 037	2 037	
22	требования по возврату выданного обеспечения	-	-	-	-	-	

23	Долговые ценные бумаги некредитных организаций, оцениваемые по амортизированной стоимости	-	-	-	-	-	-
24	средства в некредитных клиринговых организациях	-	-	-	-	-	-
25	маржинальные займы, предоставленные физическим лицам, оцениваемые по амортизированной стоимости	-	-	-	-	-	-
26	маржинальные займы, предоставленные юридическим лицам и индивидуальным предпринимателям, оцениваемые по амортизированной стоимости	-	-	-	-	-	-
27	прочие выданные займы и размещенные средства, оцениваемые по амортизированной стоимости	-	2 037	-	2 037	-	2 037
28	сделки обратного репо с некредитными организациями	-	-	-	-	-	-
29	расчеты по начисленному доходу по акциям, Долям, паям	-	48 175	-	48 175	-	48 175
30	расчеты по начисленному доходу по акциям, Долям, паям	-	-	-	-	-	-
31	дебиторская задолженность клиентов	-	47 661	-	47 661	-	47 661
32	расчеты с валютными и фондовыми биржами	-	-	-	-	-	-
33	расчеты по конверсионным операциям, производным финансовым инструментам, операциям с ценными бумагами	-	-	-	-	-	-
34	дебиторская задолженность по финансовой аренде	-	-	-	-	-	-
35	прочая дебиторская задолженность	-	514	-	514	-	514
36	инвестиции в ассоциированные организации	-	-	-	-	-	-
37	инвестиции в совместно контролируемые организации	-	-	-	-	-	-
38	инвестиции в дочерние организации	-	-	-	-	-	-
39	Финансовые обязательства, не оцениваемые по справедливой стоимости, в том числе:	-	3 786	-	3 786	-	3 786
40	финансовые обязательства, оцениваемые по амортизированной стоимости, в том числе:	-	3 786	-	3 786	-	3 786
41	средства клиентов, в том числе:	-	-	-	-	-	-
42	средства участников клиринга	-	-	-	-	-	-
43	средства клиентов по брокерским операциям с ценными бумагами и другими финансовыми активами	-	-	-	-	-	-
44	средства клиентов, предназначенные для выплаты доходов по ценным бумагам	-	-	-	-	-	-
45	кредиты, займы и прочие привлеченные средства, в том числе:	-	1 024	-	1 024	-	1 024
46	кредит, полученный в порядке расчетов по расчетному счету (овердрафт)	-	-	-	-	-	-
47	обязательства по аренде	-	1 024	-	1 024	-	1 024
48	прочие средства, привлеченные от кредитных организаций	-	-	-	-	-	-
49	прочие средства, привлеченные от государственных организаций	-	-	-	-	-	-
50	прочие средства, привлеченные от других юридических лиц	-	-	-	-	-	-
51	прочие средства, привлеченные от физических лиц	-	-	-	-	-	-
52	выпущенные долговые ценные бумаги, в том числе:	-	-	-	-	-	-
53	облигации	-	-	-	-	-	-
54	векселя	-	-	-	-	-	-
55	кредиторская задолженность, в том числе:	-	2 761	-	2 761	-	2 761
56	кредиторская задолженность по информационно-технологическим услугам	-	-	-	-	-	-
57	кредиторская задолженность за услуги по содержанию и аренде помещений	-	-	-	-	-	-

58	кредиторская задолженность перед депозитариями	-	-	102	102	102
59	кредиторская задолженность перед регистраторами	-	-	-	-	-
60	кредиторская задолженность по торговым операциям	-	-	-	-	-
61	расчеты с посредниками по обслуживанию выпусков ценных бумаг	-	-	-	-	-
62	расчеты по конверсионным операциям, производным финансовым инструментам и ценным бумагам	-	-	-	-	-
63	расчеты с организаторами торговли	-	-	-	-	-
64	расчеты с операторами товарных поставок	-	-	-	-	-
65	расчеты с репозитарием	-	-	-	-	-
66	расчеты с клиринговыми организациями	-	-	-	-	-
67	прочая кредиторская задолженность	-	-	2 660	2 660	2 660

56.6.1. Оценка справедливой стоимости на уровне 2 и уровне 3 иерархии справедливой стоимости была выполнена с помощью метода дисконтированных потоков денежных средств. Справедливая стоимость инструментов с фиксированной процентной ставкой, не имеющих котировок на активном рынке, основывается на методе дисконтированных потоков денежных средств с применением действующих процентных ставок на рынке заимствований для новых инструментов, предполагающих аналогичный кредитный риск и аналогичный срок погашения.

56.6.2. Для активов некредитная финансовая организация использовала предположения о проростной ставке на заемный капитал и ставках досрочных погашений контрагента. Обязательства дисконтируются по проростной ставке некредитной финансовой организации на заемный капитал. Обязательства, подлежащие погашению по требованию, дисконтировались начиная с первого дня потенциального предъявления требования о погашении обязательства некредитной финансовой организацией.

Анализ справедливой стоимости по уровням иерархии справедливой стоимости и балансовая стоимость финансовых активов и обязательств, не оцениваемых по справедливой стоимости на 01.01.2023 г.

тыс.руб.

Таблица 56.6

Номер строки	Наименование показателя	Справедливая стоимость по уровням исходных данных			Итого справедливая стоимость	Балансовая стоимость
		Рыночные котировки (уровень 1)	Модель оценки, использующая данные наблюдаемых рынков (уровень 2)	Модель оценки, использующая значительный объем ненаблюдаемых данных (уровень 3)		
1	2	3	4	5	6	7
1	Финансовые активы, не оцениваемые по справедливой стоимости, в том числе:	-	-	49 082	49 082	49 082
2	денежные средства, в том числе:	-	-	3 797	3 797	3 797
5	денежные средства на расчетных счетах	-	-	3 797	3 797	3 797
8	Финансовые активы, оцениваемые по амортизированной стоимости, в том числе:	-	-	45 286	45 286	45 286
9	средства в кредитных организациях и банках-нерезидентах, в том числе: расчеты доверителей (комитентов) по брокерским операциям с ценными бумагами и другими финансовыми активами	-	-	350	350	350
19	Дебиторская задолженность, в том числе:	-	-	350	350	350
29	Дебиторская задолженность клиентов	-	-	44 935	44 935	44 935
31	прочая дебиторская задолженность	-	-	44 465	44 465	44 465
35	Финансовые обязательства, не оцениваемые по справедливой стоимости, в том числе:	-	-	470	470	470
39	Финансовые обязательства, оцениваемые по амортизированной стоимости, в том числе:	-	-	12 823	12 823	12 823
40	кредиты, займы и прочие привлеченные средства, в том числе:	-	-	12 823	12 823	12 823
45	обязательства по финансовой аренде	-	-	6 408	6 408	6 408
47	кредиторская задолженность перед депозитариями	-	-	6 408	6 408	6 408
55	прочая кредиторская задолженность	-	-	6 415	6 415	6 415
58	прочая кредиторская задолженность	-	-	102	102	102
67		-	-	6 313	6 313	6 313

56.6.1. Оценка справедливой стоимости на уровне 2 и уровне 3 иерархии справедливой стоимости была выполнена с помощью метода дисконтированных потоков денежных средств.

Справедливая стоимость инструментов с фиксированной процентной ставкой, не имеющих котировок на активном рынке, основывается на методе дисконтированных потоков денежных средств с применением действующих процентных ставок на рынке заимствований для новых инструментов, предполагающих аналогичный кредитный риск и аналогичный срок погашения.

56.6.2. Для активов некредитная финансовая организация использовала предположения о приростной ставке на заемный капитал и ставках досрочных погашений контрагента. Обязательства дисконтируются по приростной ставке некредитной финансовой организации на заемный капитал. Обязательства, подлежащие погашению по требованию, дисконтировались начиная с первого дня потенциального предъявления требования о погашении обязательства некредитной финансовой организацией.

Номер строки	Наименование статьи	Материнское предприятие	Дочерние предприятия	Совместно контролируемые предприятия	Ассоциированные предприятия	Ключевой управленческий персонал	Компании под общим контролем	Прочие связанные стороны	Итого
1	2	3	4	5	6	7	8	9	10
1	Денежные средства	-	-	-	-	-	-	-	-
2	Финансовые активы, оцениваемые по справедливой стоимости через прибыль или убыток, в том числе:	-	-	-	-	-	-	-	-
3	финансовые активы, в обязательном порядке классифицируемые как оцениваемые по справедливой стоимости через прибыль или убыток	-	-	-	-	-	-	-	-
4	финансовые активы, классифицируемые как оцениваемые по справедливой стоимости через прибыль или убыток по усмотрению некредитной финансовой организации	-	-	-	-	-	-	-	-
5	Финансовые активы, оцениваемые по справедливой стоимости через прочий совокупный доход, в том числе:	-	-	-	-	-	-	-	-
6	долговые инструменты	-	-	-	-	-	-	-	-
7	долговые инструменты	-	-	-	-	-	-	-	-
8	Финансовые активы, оцениваемые по амортизированной стоимости, в том числе:	-	-	-	-	-	-	-	-
9	средства в кредитных организациях и банках-нерезидентах	-	-	-	-	-	-	-	-
10	займы выданные и прочие размещенные средства	-	-	-	-	-	-	-	-
11	дебиторская задолженность	-	-	-	-	-	-	-	-
12	Инвестиции в ассоциированные предприятия	-	-	-	-	-	-	-	-
13	Инвестиции в совместно контролируемые предприятия	-	-	-	-	-	-	-	-
14	Инвестиции в дочерние предприятия	-	-	-	-	-	-	-	-
15	Активы (активы выбывающих групп), классифицированные как предназначенные для продажи	-	-	-	-	-	-	-	-
16	Инвестиционное имущество	-	-	-	-	-	-	-	-
17	Нематериальные активы	-	-	-	-	-	-	-	-
18	Основные средства	-	-	-	-	-	-	-	-
19	Прочие активы	-	-	-	-	-	-	-	-
20	Финансовые обязательства, оцениваемые по справедливой стоимости через прибыль или убыток, в том числе:	-	-	-	-	-	-	-	-
21	финансовые обязательства, в обязательном порядке классифицируемые как оцениваемые по справедливой стоимости через прибыль или убыток	-	-	-	-	-	-	-	-
22	финансовые обязательства, классифицируемые как оцениваемые по справедливой стоимости через прибыль или убыток по усмотрению некредитной финансовой организации	-	-	-	-	-	-	-	-
23	Финансовые обязательства, оцениваемые по амортизированной стоимости, в том числе:	-	-	-	-	-	-	-	-
24	средства клиентов	-	-	-	-	-	-	-	-
25	кредиты, займы и прочие привлеченные средства	-	-	-	-	-	-	-	-
26	выпущенные долговые ценные бумаги	-	-	-	-	-	-	-	-
27	кредиторская задолженность	-	-	-	-	-	-	-	-
28	Обязательства выбывающих групп, классифицированных как предназначенные для продажи	-	-	-	-	-	-	-	-
29	Прочие обязательства	-	-	-	-	-	-	-	-
						7 632			7 632

тыс.руб.

Остатки по операциям со связанными сторонами на 01.01.2023 г.

Таблица 58.1										
Номер строки	Наименование статьи	Материнское предприятие	Дочерние предприятия	Совместно контролируемые предприятия	Ассоциированные предприятия	Ключевой управленческий персонал	Компании под общими контролем	Прочие связанные стороны	Итого	
1	2	3	4	5	6	7	8	9	10	
29	Прочие обязательства	-	-	-	-	7 487	-	-	7 487	

Доходы и расходы по операциям со связанными сторонами за 2023 год

Таблица 58.2

Номер строки	Наименование статьи	Материнское предприятие	Дочерние предприятия	Совместно контролируемые предприятия	Ассоциированные предприятия	Ключевой управленческий персонал	Компании под общим контролем	Прочие связанные стороны	Итого
1	2	3	4	5	6	7	8	9	10
1	Торговые и инвестиционные доходы, в том числе: доходы за вычетом расходов (расходы за вычетом доходов) от операций с финансовыми инструментами, в обязательном порядке классифицируемыми как оцениваемые по справедливой стоимости через прибыль или убыток	-	-	-	-	-	-	-	-
2	Доходы за вычетом расходов (расходы за вычетом доходов) от операций с финансовыми инструментами, классифицируемыми как оцениваемые по справедливой стоимости через прибыль или убыток	-	-	-	-	-	-	-	-
3	Доходы за вычетом расходов (расходы за вычетом доходов) от операций с финансовыми активами, классифицируемыми как оцениваемые по справедливой стоимости через прибыль или убыток по усмотрению некредитной финансовой организации	-	-	-	-	-	-	-	-
4	Процентные доходы	-	-	-	-	-	-	-	-
5	Дивиденды и доходы от участия	-	-	-	-	-	-	-	-
6	Доходы за вычетом расходов (расходы за вычетом доходов) от операций с долговыми инструментами, оцениваемыми по справедливой стоимости через полный совокупный доход	-	-	-	-	-	-	-	-
7	Доходы за вычетом расходов (расходы за вычетом доходов) от операций с долевыми инструментами, оцениваемыми по справедливой стоимости через полный совокупный доход	-	-	-	-	-	-	-	-
8	Доходы за вычетом расходов (расходы за вычетом доходов), возникающие в результате прекращения признания финансовых активов, оцениваемых по амортизированной стоимости	-	-	-	-	-	-	-	-
9	Доходы за вычетом расходов (расходы за вычетом доходов), связанные с реклассификацией финансовых активов, оцениваемых по амортизированной стоимости, в категорию финансовых активов, оцениваемых по справедливой стоимости через прибыль или убыток	-	-	-	-	-	-	-	-
10	Доходы за вычетом расходов (расходы за вычетом доходов) по восстановлению (созданию) резервов под обесценение финансовых активов, оцениваемых по амортизированной стоимости	-	-	-	-	-	-	-	-
11	Доходы за вычетом расходов (расходы за вычетом доходов) по восстановлению (созданию) резервов под обесценение долговых инструментов, оцениваемых по справедливой стоимости через прочий совокупный доход	-	-	-	-	-	-	-	-
12	Доходы за вычетом расходов (расходы за вычетом доходов) от операций с инвестиционным имуществом	-	-	-	-	-	-	-	-
13	Доходы за вычетом расходов (расходы за вычетом доходов) от операций с иностранной валютой	-	-	-	-	-	-	-	-
14	Прочие инвестиционные доходы за вычетом расходов (расходы за вычетом доходов)	-	-	-	-	-	-	-	-
15	Выручка от оказания услуг и комиссионные доходы	-	-	-	-	-	-	-	-
16	Расходы на персонал	-	-	-	-	-	-	-	-
17	Прямые операционные расходы	-	-	-	-	-	-	-	-
18	Процентные расходы	-	-	-	-	-	-	-	-
19	Доходы за вычетом расходов (расходы за вычетом доходов) от операций с финансовыми обязательствами, классифицируемыми как оцениваемые по справедливой стоимости через прибыль или убыток по усмотрению некредитной финансовой организации	-	-	-	-	-	-	-	-
20	Общие и административные расходы	-	-	-	-	-	-	-	-
21	Доходы за вычетом расходов (расходы за вычетом доходов) от переоценки и выбытия активов (выбывающих групп), классифицированных как связанные с ценными бумагами	-	-	-	-	-	-	-	-
22	Прочие доходы	-	-	-	-	-	-	-	-
23	Прочие расходы	-	-	-	-	-	-	-	-
						33 001			33 001

Доходы и расходы по операциям со связанными сторонами за 2022 год

Таблица 58.2

Номер строки	Наименование статьи	Материнское предприятие	Дочерние предприятия	Совместно контролируемые предприятия	Ассоциированные предприятия	Ключевой управленческий персонал	Компании под общим контролем	Прочие связанные стороны	Итого
1	2	3	4	5	6	7	8	9	10
16	Расходы на персонал	-	-	-	-	34 360	-	-	34 360

тыс.руб.

Информация о размере вознаграждения ключевому управленческому персоналу

Таблица 58.3

Номер строки	Наименование показателя	На 31.12.2023	На 31.12.2022
1	2	3	4
1	Краткосрочные вознаграждения	33 001	34 360
2	Обязательства по пенсионному обеспечению	-	-
3	Долгосрочные вознаграждения	-	-
4	Выходные пособия	-	-
5	Выплаты на основе долевых инструментов	-	-

События после окончания отчетного периода

Информация о событиях после отчетной даты

События, произошедшие после окончания отчетного периода в соответствии с требованиями МСФО (IAS) 10, признанные фактами хозяйственной деятельности, которые оказали или могут оказать влияние на финансовое состояние, движение денежных средств, результаты деятельности или оказать существенное влияние на бухгалтерскую (финансовую) отчетность ООО УК «Апрель Инвестиции» за 2023 год отсутствуют.

Информация по прекращаемой деятельности

На экономическую ситуацию в Российской Федерации продолжает отрицательно влиять обострившийся конфликт, связанный с Украиной, а также связанные с ним международные санкции и ухудшение отношений с западными странами. Данное событие привело к увеличению волатильности на рынках капитала, значительному изменению курса российского рубля, существенному росту нестабильности на финансовых рынках. О том, что ситуация в экономике все еще остается сложной, говорят дефицит бюджета, девальвация рубля и резкий рост ключевой ставки.

Руководство Общества считает, что проводимая СВО, геополитическая обстановка, ограничения, введенные в отношении Российской Федерации, ее экономических субъектов и граждан отдельными государствами и их объединениями, меры, принимаемые в Российской Федерации в ответ на внешнее санкционное давление, не оказали существенного влияния на деятельность Общества в 2023 г.

Общество ведет свою деятельность на территории Российской Федерации и не сталкивалось с такими последствиями, как снижение спроса на услуги, оказываемые Обществом, трудности с переводами средств и привлечением финансирования.

Общество в 2023 году не прекращало виды деятельности, которыми оно занималось и не планирует прекращение своей деятельности.

Кроме того, отсутствуют какие-либо события или условия, которые выходят за рамки периода в 12 месяцев с отчетной даты и которые могут обуславливать значительные сомнения в способности Общества продолжать свою деятельность непрерывно.

Руководство Общества предпринимает все необходимые меры для обеспечения устойчивой деятельности Общества.

Руководство Общества внимательно следит за развитием ситуации и будет принимать необходимые меры для смягчения последствий возможных негативных событий и обстоятельств по мере их возникновения.

Общество считает, что будет и в дальнейшем осуществлять непрерывно свою деятельность.

Генеральный директор
ООО УК «Апрель Инвестиции»



(подпись)

В.А. Данильченко "22" марта 2024 г.

Всего прошито, пронумеровано и скреплено печатью



111 (до января)

два / листа

